

муниципальное бюджетное дошкольное образовательное учреждение  
«Центр развития ребенка - детский сад № 122»  
305048, город Курск, проспект Энтузиастов, дом №4.  
Телефон: (4712) 51-67-61 E-mail: mdou122kursk@yandex.ru

ПРИНЯТО

на заседании ППк № 1  
председатель ППк

 / О.М. Фендрикова/  
«29» августа 2023 г.

СОГЛАСОВАНО

на заседании

родительского комитета

протокол № 1 от 31.08.2023 г.

УТВЕРЖДАЮ

приказом № 287

от « 29.08 » 2023 г.

Заведующего МБДОУ

«Центр развития ребенка – детский сад  
№122»

 / О.В. Машкина/



**Адаптированная образовательная программа  
для обучающихся  
с задержкой психического развития**

**срок реализации программы: 2 года**

Ответственный за реализацию программы  
Учитель – дефектолог Селезнёва Мария Борисовна  
Учитель – логопед Подушкина Ирина Александровна  
Учитель – логопед Алпеева Анна Юрьевна  
Учитель – логопед Потапова Ирина Владимировна  
Педагог-психолог Якушева Евгения Михайловна

## СОДЕРЖАНИЕ

<b>1. ЦЕЛЕВОЙ РАЗДЕЛ</b>	
1.1. Пояснительная записка	3
1.2. Цель и задачи Программы	5
1.3. Принципы и подходы к формированию Программы	6
1.4. Характеристики, значимые для разработки и реализации Программы	7
1.5. Часть Программы, формируемая участниками образовательных отношений	8
<b>2. СОДЕРЖАТЕЛЬНЫЙ РАЗДЕЛ</b>	
2.1. Характеристика особенностей с ЗПР	16
2.2. Описание образовательной деятельности обучающихся с ЗПР в соответствии с направлениями развития ребенка, представленными в пяти образовательных областях	17
2.3. Вариативные формы, способы, методы и средства реализации программы	25
2.4. Взаимодействие педагогических работников с детьми.	27
2.5. особенности взаимодействия педагогического коллектива с семьями дошкольников с ЗПР	29
2.6. Рабочая Программа воспитания	30
<b>3. ОРГАНИЗАЦИОННЫЙ РАЗДЕЛ</b>	
3.1. Материально-технические условия реализации АОП ДО для обучающихся с ЗПР	57
3.2. Режим дня и распорядок	60
3.3. Учебный план.	63
3.4. Программа коррекционно-развивающей работы	118
3.5. Календарный план воспитательной работы	120
<b>4. ДОПОЛНИТЕЛЬНЫЙ РАЗДЕЛ</b>	
<b>Краткая презентация Программы</b>	121

# 1. ЦЕЛЕВОЙ РАЗДЕЛ

## 1.1. Пояснительная записка

Адаптированная образовательная программа дошкольного образования муниципального бюджетного дошкольного образовательного учреждения «Центр развития ребенка – детский сад №122» (далее – Программа) разработана в соответствии с федеральным государственным образовательным стандартом дошкольного образования (утвержден приказом Минобрнауки России от 17 октября 2013 г. № 1155, зарегистрировано в Минюсте России 14 ноября 2013 г., регистрационный № 30384; в редакции приказа Минпросвещения России от 8 ноября 2022 г. № 955, зарегистрировано в Минюсте России 6 февраля 2023 г., регистрационный № 72264) (далее – ФГОС ДО) и федеральной образовательной программой дошкольного образования (утверждена приказом Минпросвещения России от 25 ноября 2022 г. № 1028, зарегистрировано в Минюсте России 28 декабря 2022 г., регистрационный № 71847) (далее – ФОП ДО).

Нормативно-правовой основой для разработки Программы являются следующие нормативно-правовые документы:

- Указ Президента Российской Федерации от 7 мая 2018 г. № 204 «О национальных целях и стратегических задачах развития Российской Федерации на период до 2024 года»;
- Указ Президента Российской Федерации от 21 июля 2020 г. № 474 «О национальных целях развития Российской Федерации на период до 2030 года»;
- Указ Президента Российской Федерации от 9 ноября 2022 г. № 809 «Об утверждении основ государственной политики по сохранению и укреплению традиционных российских духовно-нравственных ценностей»
- Федеральный закон от 29 декабря 2012 г. № 273-ФЗ «Об образовании в Российской Федерации»;
- Федеральный закон от 31 июля 2020 г. № 304-ФЗ «О внесении изменений в Федеральный закон «Об образовании в Российской Федерации» по вопросам воспитания обучающихся»
- Федеральный закон от 24 сентября 2022 г. № 371-ФЗ «О внесении изменений в Федеральный закон «Об образовании в Российской Федерации» и статью 1 Федерального закона «Об обязательных требованиях в Российской Федерации»
- распоряжение Правительства Российской Федерации от 29 мая 2015 г. № 999-р «Об утверждении Стратегии развития воспитания в Российской Федерации на период до 2025 года»;
- федеральный государственный образовательный стандарт дошкольного образования (утвержден приказом Минобрнауки России от 17 октября 2013 г. № 1155, зарегистрировано в Минюсте России 14 ноября 2013 г., регистрационный № 30384; в редакции приказа Минпросвещения России от 8 ноября 2022 г. № 955, зарегистрировано в Минюсте России 6 февраля 2023 г., регистрационный № 72264);
- федеральная образовательная программа дошкольного образования (утверждена приказом Минпросвещения России от 25 ноября 2022 г. № 1028, зарегистрировано в Минюсте России 28 декабря 2022 г., регистрационный № 71847);
- Порядок организации и осуществления образовательной деятельности по основным образовательным программам дошкольного образования (утверждена приказом Минпросвещения России от 31 июля 2020 года № 373, зарегистрировано в Минюсте России 31 августа 2020 г., регистрационный № 59599);
- Санитарные правила СП 2.4.3648-20 «Санитарно-эпидемиологические требования к организациям воспитания и обучения, отдыха и оздоровления детей и молодежи (утверждены постановлением Главного государственного санитарного врача Российской Федерации от 28 сентября 2020 г. № 28, зарегистрировано в Минюсте России 18 декабря 2020 г.,

регистрационный № 61573);

• Приказ Министерства просвещения РФ от 24 ноября 2022 г. № 1022 «Об утверждении федеральной адаптированной образовательной программы дошкольного образования для обучающихся с ограниченными возможностями здоровья»;

• Устав МБДОУ;

• Программа развития МБДОУ;

• Лицензия на право осуществления образовательной деятельности МБДОУ «Центр развития ребенка – детский сад №122», выданная комитетом образования и науки Курской области, № 2564 от 05 декабря 2016 года (бессрочно), регистрационный № 1024600963903.

Программа отвечает образовательному запросу социума, обеспечивает развитие личности детей дошкольного возраста в различных видах общения и деятельности с учетом их возрастных, индивидуальных, психологических и физиологических особенностей, в том числе достижение детьми дошкольного возраста уровня развития, необходимого и достаточного для успешного освоения ими образовательных программ начального общего образования, на основе индивидуального подхода к детям дошкольного возраста и специфичных для детей дошкольного возраста видов деятельности.

Программа состоит из обязательной части и части, формируемой участниками образовательных отношений. Обе части являются взаимодополняющими и необходимыми с точки зрения реализации требований ФГОС ДО.

Обязательная часть Программы соответствует ФОП ДО и обеспечивает:

• воспитание и развитие ребенка дошкольного возраста как гражданина Российской Федерации, формирование основ его гражданской и культурной идентичности на доступном его возрасту содержании доступными средствами;

• создание единого ядра содержания дошкольного образования (далее – ДО), ориентированного на приобщение детей к духовно-нравственным и социокультурным ценностям русского народа, воспитание подрастающего поколения как знающего и уважающего историю и культуру своей семьи, большой и малой Родины;

• создание единого федерального образовательного пространства воспитания и обучения детей от рождения до поступления в начальную школу, обеспечивающего ребенку и его родителям (законным представителям), равные, качественные условия ДО, вне зависимости от места и региона проживания.

В части, формируемой участниками образовательных отношений, представлены выбранные участниками образовательных отношений программы, направленные на развитие детей в образовательных областях, видах деятельности и культурных практиках (парциальные образовательные программы), отобранные с учетом приоритетных направлений, климатических особенностей, а также для обеспечения коррекции нарушений развития и ориентированные на потребность детей и их родителей:

Объем обязательной части Программы составляет не менее 60% от ее общего объема; части, формируемой участниками образовательных отношений, не более 40%.

Программа представляет собой учебно-методическую документацию, в составе которой:

• рабочая программа воспитания,

• режим и распорядок дня для всех возрастных групп ДОО,

• учебный план<sup>1</sup>,

• календарный учебный график<sup>2</sup>,

• календарный план воспитательной работы.

В соответствии с требованиями ФГОС ДО в Программе содержится целевой, содержательный и организационный разделы.

<sup>1</sup> Часть 9 статьи 2 Федерального закона от 29 декабря 2012 г. № 273-ФЗ «Об образовании в Российской Федерации»

<sup>2</sup> Там же

В целевом разделе Программы представлены цели, задачи, принципы и подходы к ее формированию; планируемые результаты освоения Программы в младенческом, раннем, дошкольном возрастах, а также на этапе завершения освоения Программы; характеристики особенностей развития детей младенческого, раннего и дошкольного возрастов, подходы к педагогической диагностике планируемых результатов.

Содержательный раздел Программы включает описание:

- задач и содержания образовательной деятельности по каждой из образовательных областей для всех возрастных групп обучающихся (социально-коммуникативное, познавательное, речевое, художественно-эстетическое, физическое развитие) в соответствии с федеральной программой и с учетом используемых методических пособий, обеспечивающих реализацию данного содержания.

- вариативных форм, способов, методов и средств реализации Федеральной программы с учетом возрастных и индивидуальных особенностей воспитанников, специфики их образовательных потребностей и интересов;

- особенностей образовательной деятельности разных видов и культурных практик;
- способов поддержки детской инициативы;
- особенностей взаимодействия педагогического коллектива с семьями обучающихся;
- образовательной деятельности по профессиональной коррекции нарушений развития детей.

Содержательный раздел включает рабочую программу воспитания, которая раскрывает задачи и направления воспитательной работы, предусматривает приобщение детей к российским традиционным духовным ценностям, включая культурные ценности своей этнической группы, правилам и нормам поведения в российском обществе.

Организационный раздел Программы включает описание:

- психолого-педагогических и кадровых условий реализации Программы;
- организации развивающей предметно-пространственной среды (далее – РППС);
- материально-техническое обеспечение Программы;
- обеспеченность методическими материалами и средствами обучения и воспитания.

В разделе представлены режим и распорядок дня во всех возрастных группах, календарный план воспитательной работы.

## **1.2.Цели и задачи Программы**

Учитывая содержание пункта 1 статьи 64 Федерального закона «Об образовании в Российской Федерации» и пункта 1 раздела 1 ФООП ДО, целями Программы являются разностороннее развитие детей дошкольного возраста с учетом их возрастных и индивидуальных особенностей, в том числе достижение детьми дошкольного возраста уровня развития, необходимого и достаточного для успешного освоения ими образовательных программ начального общего образования, на основе индивидуального подхода к детям дошкольного возраста и специфичных для детей дошкольного возраста видов деятельности на основе духовно-нравственных ценностей российского народа, исторических и национально-культурных традиций.

К традиционным российским духовно-нравственным ценностям относятся, прежде всего, жизнь, достоинство, права и свободы человека, патриотизм, гражданственность, служение Отечеству и ответственность за его судьбу, высокие нравственные идеалы, крепкая семья, созидательный труд, приоритет духовного над материальным, гуманизм, милосердие, справедливость, коллективизм, взаимопомощь и взаимоуважение, историческая память и преемственность поколений, единство народов России<sup>3</sup>.

---

<sup>3</sup> Пункт 5 Основ государственной политики по сохранению и укреплению традиционных российских духовно-нравственных ценностей, утвержденных Указом Президента Российской Федерации от 9 ноября 2022 г. № 809 (Собрание законодательства

Программа, в соответствии с Федеральным законом «Об образовании в Российской Федерации», направлена на формирование общей культуры, развитие физических, интеллектуальных, нравственных, эстетических и личностных качеств, формирование предпосылок учебной деятельности, сохранение и укрепление здоровья детей дошкольного возраста.

Цели Программы достигаются через решение следующих задач (п. 1.6. ФГОС ДО, п. 1.1.1 ФОП ДО):

- 1) обеспечение единых для Российской Федерации содержания ДО и планируемых результатов освоения образовательной программы ДО;
- 2) охрана и укрепление физического и психического здоровья детей, в том числе их эмоционального благополучия;
- 3) приобщение детей (в соответствии с возрастными особенностями) к базовым ценностям российского народа – жизнь, достоинство, права и свободы человека, патриотизм, гражданственность, высокие нравственные идеалы, крепкая семья, созидательный труд, приоритет духовного над материальным, гуманизм, милосердие, справедливость, коллективизм, взаимопомощь и взаимоуважение, историческая память и преемственность поколений, единство народов России; создание условий для формирования ценностного отношения к окружающему миру, становления опыта действий и поступков на основе осмысления ценностей;
- 4) обеспечение равных возможностей для полноценного развития каждого ребёнка в период дошкольного детства независимо от места жительства, пола, нации, языка, социального статуса, психофизиологических и других особенностей (в том числе ограниченных возможностей здоровья), с учетом разнообразия образовательных потребностей и индивидуальных возможностей;
- 5) создание благоприятных условий развития детей в соответствии с их возрастными и индивидуальными особенностями и склонностями, развития способностей и творческого потенциала каждого ребёнка как субъекта отношений с самим собой, другими детьми, взрослыми и миром;
- 6) объединение обучения и воспитания в целостный образовательный процесс на основе духовно-нравственных и социокультурных ценностей и принятых в обществе правил и норм поведения в интересах человека, семьи, общества;
- 7) формирование общей культуры личности детей, в том числе ценностей здорового образа жизни, обеспечение развития физических, личностных, нравственных качеств и основ патриотизма, интеллектуальных и художественно-творческих способностей ребёнка, его инициативности, самостоятельности и ответственности, формирование предпосылок учебной деятельности;
- 8) формирование социокультурной среды, соответствующей возрастным, индивидуальным, психологическим и физиологическим особенностям детей;
- 9) обеспечение психолого-педагогической поддержки семьи и повышение компетентности родителей (законных представителей) в вопросах развития и образования, охраны и укрепления здоровья детей;
- 10) обеспечение преемственности целей, задач и содержания дошкольного общего и начального общего образования;
- 11) достижение детьми на этапе завершения ДО уровня развития, необходимого и достаточного для успешного освоения ими образовательных программ начального общего образования.

### **1.3. Принципы и подходы к формированию Программы**

Программа построена на следующих **принципах**, установленных ФГОС ДО:

- 1) полноценное проживание ребенком всех этапов детства (младенческого, раннего и

дошкольного возраста), обогащение (амплификация) детского развития;

2) построение образовательной деятельности на основе индивидуальных особенностей каждого ребенка, при котором сам ребенок становится активным в выборе содержания своего образования, становится субъектом образования;

3) содействие и сотрудничество детей и родителей (законных представителей), совершеннолетних членов семьи, принимающих участие в воспитании детей младенческого, раннего и дошкольного возрастов, а также педагогических работников<sup>4</sup> (далее вместе – взрослые);

4) признание ребёнка полноценным участником (субъектом) образовательных отношений;

5) поддержка инициативы детей в различных видах деятельности;

6) сотрудничество ДОО с семьей;

7) приобщение детей к социокультурным нормам, традициям семьи, общества и государства;

8) формирование познавательных интересов и познавательных действий ребенка в различных видах деятельности;

9) возрастная адекватность дошкольного образования (соответствие условий, требований, методов возрасту и особенностям развития);

10) учет этнокультурной ситуации развития детей.

Основные **подходы** к формированию Программы.

Программа:

- сформирована на основе требований ФГОС ДО и ФОП ДО, предъявляемых к структуре образовательной программы дошкольного образования;

- определяет содержание и организацию образовательной деятельности на уровне дошкольного образования;

- обеспечивает развитие личности детей дошкольного возраста в различных видах общения и деятельности с учетом их возрастных, индивидуальных, психологических и физиологических особенностей;

- сформирована как программа психолого-педагогической поддержки позитивной социализации и индивидуализации, развития личности детей дошкольного возраста и определяет комплекс основных характеристик дошкольного образования (базовые объем, содержание и планируемые результаты освоения Программы).

## 1.4 Характеристики, значимые для разработки и реализации Программы

**Основные участники реализации Программы:** педагоги, обучающиеся, родители (законные представители).

**Социальными заказчиками реализации Программы** как комплекса образовательных услуг выступают, в первую очередь, родители (законные представители) обучающихся, как гаранты реализации прав ребенка на уход, присмотр и оздоровление, воспитание и обучение.

Особенности разработки Программы:

- условия, созданные в ДОО для реализации целей и задач Программы;

- социальный заказ родителей (законных представителей) МБДОУ «Црр-детский сад №122»;

- детский контингент от 1,5 до 8 лет;

- кадровый состав педагогических работников 26 воспитателей, 3 музыкальных руководителя, педагог – психолог, 3 учителя – логопеда, учитель – дефектолог, педагог

<sup>4</sup> Пункт 21 статьи 2 Федерального закона от 29 декабря 2012 г. № 273-ФЗ «Об образовании в Российской Федерации» (Собрание законодательств Российской Федерации, 2012, № 53, ст. 7598).

дополнительного образования по духовно – нравственному воспитанию, педагог дополнительного образования по познавательному развитию, педагог дополнительного образования по изобразительной деятельности;

- культурно-образовательные особенности МБДОУ «Црр-детский сад №122»;
- взаимодействие с социумом.

### **1.5. Часть Программы, формируемая участниками образовательных отношений**

#### **Планируемые результаты освоения Программы**

В соответствии с федеральным государственным образовательным стандартом дошкольного образования к целевым ориентирам образовательной области «Речевое развитие» относятся следующие социально-нормативные возрастные характеристики возможных достижений ребенка:

*Целевые ориентиры на этапе завершения дошкольного образования:*

– дошкольник достаточно хорошо владеет устной речью, может выражать свои мысли и желания, может использовать речь для выражения своих мыслей, чувств и желаний, построения речевого высказывания в ситуации общения, может выделять звуки в словах, у ребенка складываются предпосылки грамотности;

– ребенок проявляет любознательность, задает вопросы взрослым и сверстникам, интересуется причинно-следственными связями, пытается самостоятельно придумывать объяснения явлениям природы и поступкам людей; склонен наблюдать, экспериментировать. Обладает начальными знаниями о себе, о природном и социальном мире, в котором он живет; знаком с произведениями детской литературы, обладает элементарными представлениями из области живой природы, естествознания, математики, истории и т.п.; ребенок способен к принятию собственных решений, опираясь на свои знания и умения в различных видах деятельности.

В итоге логопедической работы дети должны научиться:

- Понимать обращенную речь в соответствии с параметрами возрастной нормы;
- Фонетически правильно оформлять звуковую сторону речи;
- Правильно передавать слоговую структуру слов, используемых в самостоятельной речи;
- Пользоваться в самостоятельной речи простыми распространенными и сложными предложениями; владеть навыками объединения их в рассказ;
- Владеть навыками диалогической речи;
- Владеть навыками словообразования; продуцировать названия существительных от глаголов, прилагательных от существительных и глаголов, уменьшительно-ласкательных и увеличительных форм существительных и пр.;
- Грамматически правильно оформлять самостоятельную речь в соответствии с нормами языка. Падежные, родовидовые окончания слов должны проговариваться четко; простые и почти все сложные предложения должны употребляться адекватно;
- Использовать в спонтанном общении слова различных лексико-грамматических категорий (существительные, глаголы, наречия, прилагательные. Местоимения и т.д.);
- Владеть элементами грамоты: навыками чтения и печатания некоторых букв, слогов, слов и коротких предложений в пределах программы.

Примечание: при необходимости логопед может изменить порядок изучения лексических тем в рамках периода обучения в соответствии с используемым пособием или комплексно-



тематическим планом МБДОУ. При условии недостаточного усвоения детьми определенного звука или темы логопед может проводить дополнительное занятие на изучение данного материала.

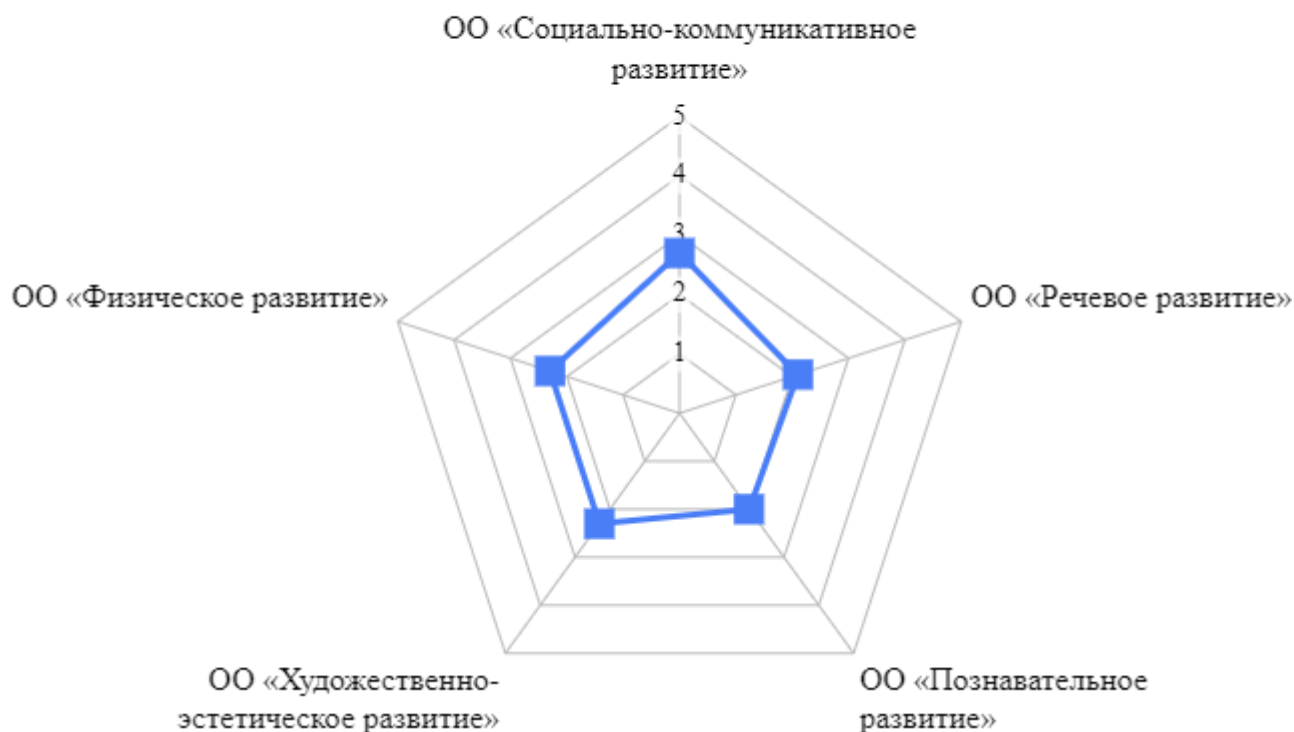
### Педагогическая диагностика планируемых результатов

Мониторинг включает промежуточный и итоговый мониторинг, связанный с освоением Федеральной АОП ДО для детей с ОВЗ.

### Результаты промежуточного мониторинга индивидуального развития ребенка на основе совместной экспертной оценки освоения ИОП родителями и специалистами

Освоение образовательных областей	Оценка родителями	Оценка воспитателями	Оценка специалистами коррекционного профиля
ОО «Физическое развитие»	4	2.3	
ОО «Познавательное развитие»	2		2
ОО «Речевое развитие»	3		2.1
ОО «Социально-коммуникативное развитие»	3	2.7	
ОО «Художественно-эстетическое развитие»	2	2.3	
Специфические коррекционные задачи, не входящие в ООП дошкольного образования	3		

■ Сентябрь ▲ Декабрь ● Май



**Динамика (показатели) деятельности за период нахождения в образовательной организации:**

**Коммуникативная деятельность:**

- неравномерная;

**Игровая деятельность:**

- незначительная;

**Динамика освоения программного материала: соответствие объема знаний, умений и навыков требованиям программы:**

- не соответствует;

**Особенности, влияющие на результативность обучения:**

**Мотивация к обучению:**

- фактически не проявляется;

**Сензитивность в отношениях с педагогами в учебной деятельности:**

- фактически не реагирует;

**Качество деятельности при этом:**

- остается без изменений;

**Эмоциональная напряженность при необходимости публичного ответа, контрольной работы и пр.:**

- не выявляется;

**Истощаемость:**

- умеренная;

### **Итоговый мониторинг**

В соответствии с Федеральной АОП ДО для детей с ОВЗ в процессе мониторинга индивидуального развития оцениваются следующие критерии.

Оценка дается по пяти образовательным областям, в согласовании знаний, умений и навыков, компетенций воспитанников с формированием интегративных качеств личности и ценностных отношений, осуществляется в баллах:

**5 баллов** – программа по данному критерию полностью освоена;

**4 балла** – программа по данному критерию, в основном, освоена, но требуется закрепление и повторение материала;

**3 балла** – программа по данному критерию, в основном, освоена, но есть некоторые затруднения;

**2 балла** – программа по данному критерию освоена в значительной мере, но еще требуется работа;

**1 балл** – программа частично освоена по данному критерию;

**0 баллов** – в целом программа не освоена по данному критерию, нет динамики развития.

**Оценка освоения конкретизированных результатов АООП детей с задержкой психического развития (ЗПР)**

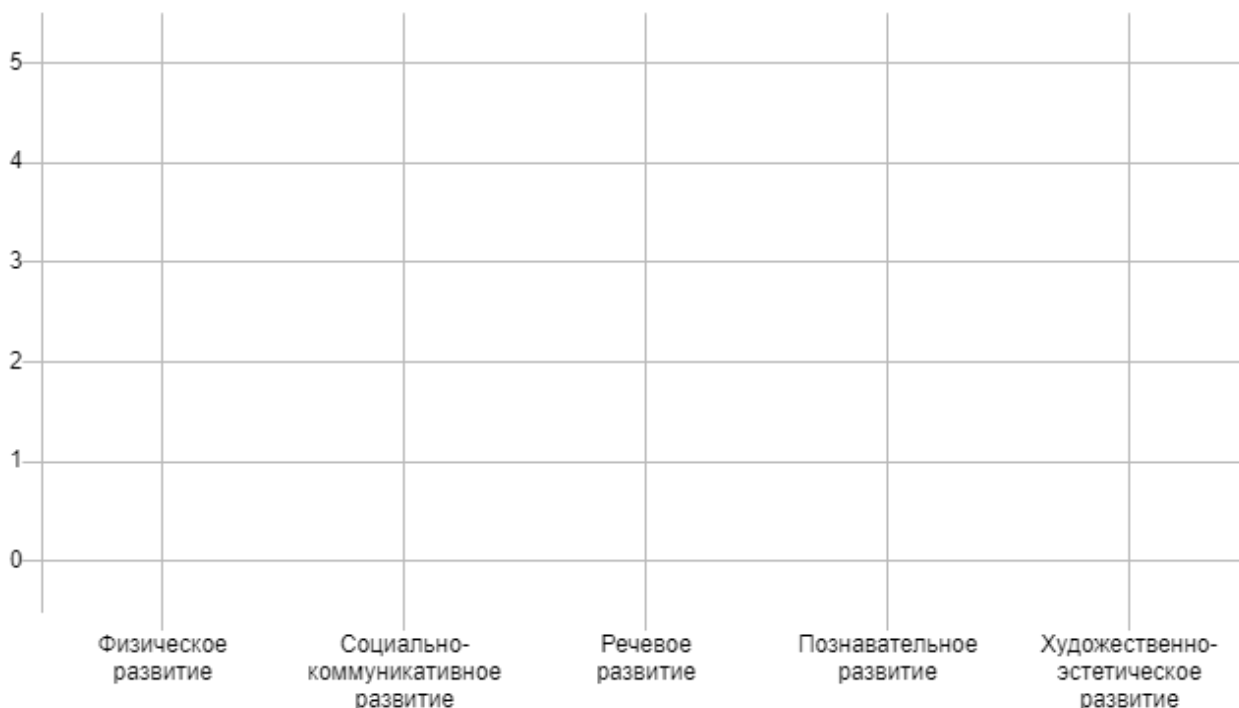
<b>Базовые ценности, проявляющиеся в направленности и интегративных качествах личности</b>	<b>Конкретизированные результаты реализации АООП</b>	<b>Показатели детей, в среднем по группе</b>
<b>Дошкольный возраст</b>		
<b>Образовательная область «Физическое развитие»</b>		
Жизнь, здоровье, культура	У ребенка развита крупная и мелкая моторика; движения рук достаточно координированы; подвижен, владеет основными движениями, их техникой; может контролировать свои движения и управлять ими	

	Достаточно развита моторная память, запоминает и воспроизводит последовательность движений; обладает физическими качествами (сила, выносливость, гибкость и др.); развита способность к пространственной организации движений; слухо-зрительно-моторной координации и чувству ритма	
<b>Образовательная область «Социально-коммуникативное развитие»</b>		
Человек, семья, сотрудничество	Осваивает внеситуативно-познавательную форму общения со взрослыми и проявляет готовность к внеситуативно-личностному общению; проявляет готовность и способность к общению со сверстниками; способен к адекватным межличностным отношениям; способен выбирать себе род занятий, участников по совместной деятельности	
Человек, семья, дружба, общение, культура, познание	Проявляет инициативу и самостоятельность в игре; демонстрирует достаточный уровень игровой деятельности: способен к созданию замысла и развитию сюжета, к действиям в рамках роли, к ролевому взаимодействию, к коллективной игре; появляется способность к децентрации; осваивает приемы замещения и наглядного моделирования в игре	
Человек, общение, сотрудничество, добро, милосердие, труд	Обладает установкой положительного отношения к миру, к разным видам труда, другим людям и самому себе, обладает чувством собственного достоинства; оптимизировано состояние эмоциональной сферы, снижается выраженность дезадаптивных форм поведения; способен учитывать интересы и чувства других, сопереживать неудачам и радоваться успехам других, адекватно проявляет свои чувства; старается конструктивно разрешать конфликты; оценивает поступки других людей, литературных и персонажей мультфильмов	
Жизнь, культура, сотрудничество	Стремится к самостоятельности, проявляет относительную независимость от взрослого; проявляет способность к волевым усилиям; совершенствуется регуляция и контроль деятельности; произвольная регуляция поведения; способен подчиняться правилам и социальным нормам во взаимоотношениях со взрослыми и сверстниками, может соблюдать правила безопасного поведения и личной гигиены	
<b>Образовательная область «Речевое развитие»</b>		
Человек, семья, общение, культура, сотрудничество	Стремится к речевому общению; участвует в диалоге; обладает значительно возросшим объемом понимания речи и звуко-	

	<p>произносительными возможностями; осваивает основные лексико-грамматические средства языка; употребляет все части речи, усваивает значения новых слов на основе знаний о предметах и явлениях окружающего мира; обобщающие понятия в соответствии с возрастными возможностями; проявляет словотворчество; умеет строить простые распространенные предложения разных моделей; может строить монологические высказывания, которые приобретают большую цельность и связность: составлять рассказы по серии сюжетных картинок или по сюжетной картинке, на основе примеров из личного опыта</p>	
<p>Человек, сотрудничество, культура, общение, Родина, природа</p>	<p>Рука подготовлена к письму; умеет анализировать и моделировать звуко-слоговой состав слова и состав предложения; владеет языковыми операциями, обеспечивающими овладение грамотой; знаком с произведениями детской литературы, проявляет к ним интерес; знает и умеет пересказывать сказки, рассказывать стихи</p>	
<p><b>Образовательная область «Познавательное развитие»</b></p>		
<p>Человек, познание, культура, природа, сотрудничество</p>	<p>Повышается уровень познавательной активности и мотивационных компонентов деятельности; задает вопросы, проявляет интерес к предметам и явлениями окружающего мира; улучшаются показатели развития внимания (объема, устойчивости, переключения и др.), произвольной регуляции поведения и деятельности; возрастает продуктивность слухоречевой и зрительной памяти, объем и прочность запоминания словесной и наглядной информации; осваивает элементарные логические операции не только на уровне наглядного мышления, но и в словесно-логическом плане (на уровне конкретно-понятийного мышления); может выделять существенные признаки, с помощью взрослого строит простейшие умозаключения и обобщения; обладает начальными знаниями о себе и социальном, природном и рукотворном мире, в котором он живет</p>	
<p>Человек, познание, культура, сотрудничество</p>	<p>У ребенка сформированы элементарные пространственные (в том числе квазипространственные) представления и ориентировка во времени; ребенок осваивает количественный и порядковый счет в пределах десятка, обратный счет, состав числа из единиц; соотносит цифру и число, решает простые задачи с опорой на наглядность</p>	

	Проявляет интерес к обучению в школе, готовится стать учеником	
<b>Образовательная область «Художественно-эстетическое развитие»</b>		
Человек, сотрудничество, культура, творчество, красота, Родина, природа	Способен эмоционально реагировать на музыкальные произведения; знаком с основными культурными способами и видами музыкальной деятельности; способен выбирать себе род музыкальных занятий, адекватно проявляет свои чувства в процессе коллективной музыкальной деятельности и сотворчества; проявляет творческую активность и способность к созданию новых образов в художественно-эстетической деятельности, проявляет способность к выразительным движениям, импровизациям	
Человек, сотрудничество, культура, творчество, красота, Родина, природа	Ребенок осваивает основные культурные способы художественной деятельности, проявляет инициативу и самостоятельность в разных ее видах; у ребенка развит интерес и основные умения в изобразительной деятельности (рисование, лепка, аппликация); в конструировании из разного материала (включая конструкторы, модули, бумагу, природный и иной материал); использует в продуктивной деятельности знания, полученные в ходе экскурсий, наблюдений, знакомства с художественной литературой, картинным материалом, народным творчеством	

**График по итогам освоения конкретизированных результатов АООП детей с задержкой психического развития (ЗПР)**



### Результаты воспитательной работы

Оценка удовлетворенности результатами воспитательной работы со стороны педагогического коллектива и семьи:

**5 баллов** – выраженная степень удовлетворенности;

**4 балла** – в целом удовлетворены, но есть, над чем еще работать;

**3 балла** – удовлетворенность выше средней;

**2 балла** – средняя удовлетворенность;

**1 балл** – в целом не удовлетворены, но есть положительные изменения;

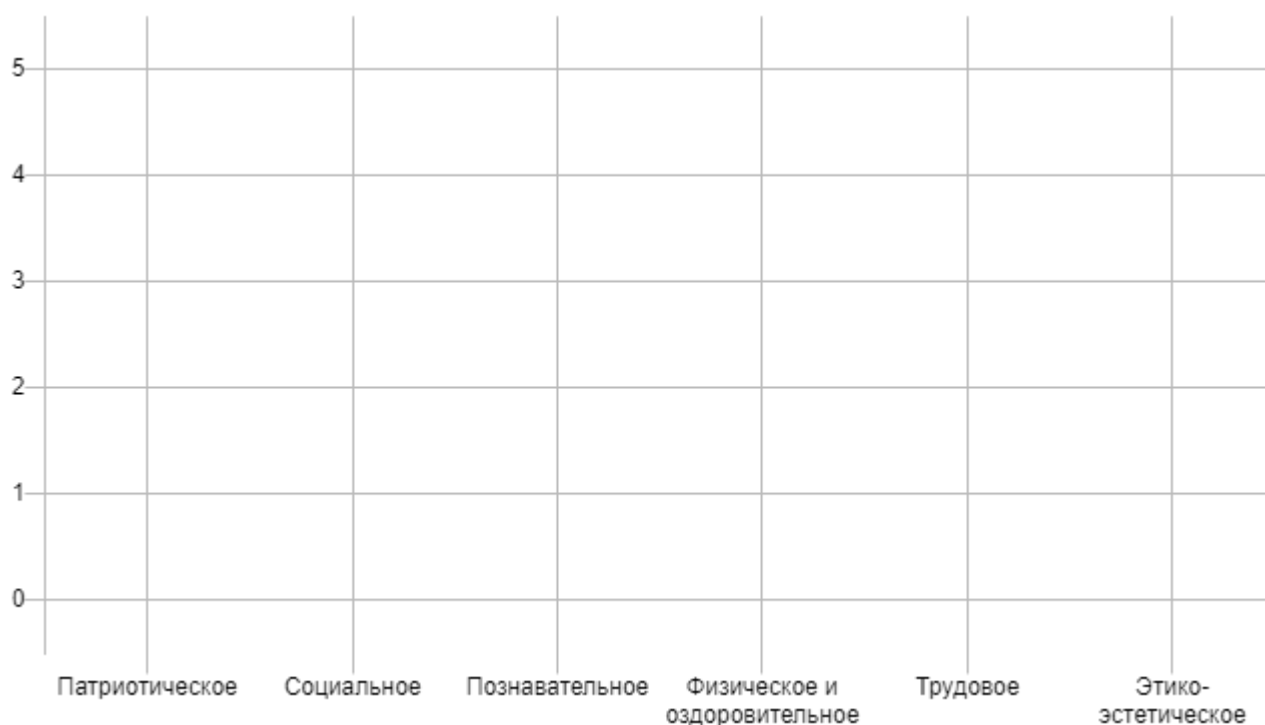
**0 баллов** – не удовлетворены.

### Портрет ребенка с ОВЗ дошкольного возраста (к 7-8-ми годам)

Направление воспитания	Ценности	Показатели	Удовлетворенность результатами воспитательной работы со стороны педагогического коллектива и семьи
Патриотическое	Родина, природа	Любящий свою малую родину и имеющий представление о своей стране, испытывающий чувство привязанности к родному дому, семье, близким людям.	
Социальное	Человек, семья, дружба, сотрудничество	Различающий основные проявления добра и зла, принимающий и уважающий ценности семьи и общества, правдивый, искренний, способный к сочувствию и заботе, к нравственному поступку, проявляющий задатки чувства долга: ответственность за свои действия и поведение; принимающий и уважающий различия между людьми. Освоивший основы речевой культуры. Дружелюбный и доброжелательный, умеющий слушать и слышать собеседника, способный взаимодействовать со взрослыми и сверстниками на основе общих интересов и дел.	
Познавательное	Знания	Любознательный, наблюдательный, испытывающий потребность в самовыражении, в том числе творческом, проявляющий активность, самостоятельность, инициативу в познавательной, игровой, коммуникативной и продуктивных видах деятельности и в самообслуживании,	

		обладающий первичной картиной мира на основе традиционных ценностей российского общества.	
Физическое и оздоровительное	Здоровье	Владеющий основными навыками личной и общественной гигиены, стремящийся соблюдать правила безопасного поведения в быту, социуме (в том числе в цифровой среде), природе.	
Трудовое	Труд	Понимающий ценность труда в семье и в обществе на основе уважения к людям труда, результатам их деятельности, проявляющий трудолюбие при выполнении поручений и в самостоятельной деятельности.	
Этико-эстетическое	Культура и красота	Способный воспринимать и чувствовать прекрасное в быту, природе, поступках, искусстве, стремящийся к отображению прекрасного в продуктивных видах деятельности, обладающий зачатками художественно-эстетического вкуса.	

***График по результатам оценки удовлетворенности результатами воспитательной работы со стороны педагогического коллектива и семьи***



## 2. СОДЕРЖАТЕЛЬНЫЙ РАЗДЕЛ

### 2.1. Характеристика особенностей детей с ЗПР

Дети с задержкой психического развития (ЗПР) обращают на себя внимание, поскольку особенности нарушений их психического развития поддаются коррекционным воздействиям, и поэтому усилия педагогов нашего ДОУ направлены на разработку и использование адекватных и эффективных форм, методов формирования и развития различных сторон психической сферы данной категории детей.

Особенности познавательного развития детей с ограниченными возможностями здоровья в аспекте формирования у них различных психических процессов:

**Восприятие** — развивается неравномерно. Усвоенные детьми сенсорные эталоны зачастую оказываются нестойкими, расплывчатыми, фрагментарными. У дошкольников весьма сложно формируются отношения между восприятием свойств предмета, его названием и возможностью действовать с предметом, учитывая его существенные свойства. Простейшие обобщения даются им с большим трудом. Такие дети плохо различают звуки окружающей действительности, в частности звуки человеческой речи. Недоразвитие слухового восприятия, фонематического слуха является во многих случаях основой речевых нарушений у детей. Затруднения в восприятии смысла речевых высказываний, неумение проанализировать предмет и его свойства, сложности в ориентировке в окружающем предметном мире ведут к тому, что дети не способны своевременно овладеть предметными действиями. Недоразвитие предметных действий лежит в основе не сформированности у них навыков самообслуживания и культурно-гигиенических навыков.

**Произвольное внимание**, выражается в замедленном темпе появления возрастных психологических новообразований, в перепадах внимания в процессе деятельности, в его выраженной неустойчивости, истощаемости и пресыщаемости. Низкая умственная работоспособность, проявляется в недостатках концентрации и распределения внимания, в слабом контроле выполняемых действий, в замедленном темпе формирования различных видов памяти, речи, аналитико-синтетической деятельности.

**Память.** Такие характеристики памяти, как запечатление, сохранение, узнавание и воспроизведение того, что было воспринято и пережито ранее, формируются у ребенка с ограниченными возможностями здоровья крайне медленно и отличаются специфическими особенностями. Дети к началу дошкольного возраста и позднее не используют память как средство фиксации своего жизненного опыта: поскольку низка психическая активность ребенка, то у него не возникает потребности запомнить и воспроизвести ее следы в различных продуктах своей деятельности.

**Мышление.** Дети с трудом выполняют операции сравнения, анализа и обобщения, затрудняются в установлении причинно-следственных закономерностей. Все эти особенности восприятия, внимания, памяти, мыслительной деятельности отрицательно сказываются на становлении ведущей деятельности дошкольного возраста — игровой. Дошкольники не видят в сверстнике партнера по взаимодействию, с трудом понимают и соблюдают правила игры, совсем не умеют отыграть игровую ситуацию в воображении, не обращаются к взрослому за помощью и затрудняются в самостоятельном определении игрового замысла, не говоря уже о творческом развитии сюжета игры. Поэтому образ «Я» как отражение представлений ребенка о собственной субъектности формируется с опозданием.

**Речь.** С точки зрения речевого развития дети с ЗПР представляют собой весьма неоднородную категорию. Среди них есть дети, совсем не владеющие речью, дети владеющие небольшим объемом слов и простых фраз, а также дети с формально хорошо развитой речью. Но всех их объединяет ограниченное понимание обращенной речи, привязанность к ситуации, с одной стороны, и оторванность речи от деятельности с другой. Их речь не отражает истинных интеллектуальных возможностей, не может служить полноценным источником передачи им знаний и сведений. Практически у всех детей с неярко выраженными нарушениями в развитии существенно страдает звуковая сторона речи, фонематический слух формируется намного



позднее, чем у нормально развивающихся сверстников, и только в условиях специального коррекционного воздействия с трудом «запускается» механизм звукового анализа и синтеза. Нарушения в развитии речи детей отрицательно влияют на становление их коммуникативных способностей. Их речевые высказывания отличаются бедностью словарного запаса, который ограничен уровнем бытовых представлений, не сформированностью грамматической стороны речи. Дети часто допускают ошибки в согласовании существительных и прилагательных, числительных и существительных. В речи детей отмечается обилие односложных предложений, ярко проявляются трудности словообразования. Но главное, что отличает речевую деятельность детей с ЗПР от речи это ее инактивность, отказы от речевого общения с заменой его невербальными формами, невозможность построить связное высказывание, рассказать стихотворение, продолжить сказку, начатую взрослым, отсутствие в речи элементов планирования и прогнозирования собственной деятельности.

**Эмоционально-волевая сфера. Поведение.** Эмоции детей с поверхностны и неустойчивы, вследствие чего дети внушаемы и склонны к подражанию. Типичные для детей с ЗПР особенности в эмоциональном развитии: неустойчивость эмоционально-волевой сферы, что проявляется в невозможности на длительное время сконцентрироваться на целенаправленной деятельности. Психологической причиной этого является низкий уровень произвольной психической активности; проявление негативных характеристик кризисного развития, трудности в установлении коммуникативных контактов; появление эмоциональных расстройств: дети испытывают страх, тревожность, склонны к аффективным действиям. Также детям присущи симптомы органического инфантилизма: отсутствие ярких эмоций, низкий уровень аффективно-потребностной сферы, повышенная утомляемость, бедность психических процессов, гиперактивность. В зависимости от преобладания эмоционального фона можно выделить два вида органического инфантилизма: неустойчивый — отличается психомоторной расторможенностью, импульсивностью, неспособностью к саморегуляции деятельности и поведения, тормозной — отличается преобладанием пониженного фона настроения.

Подводя итог краткому рассмотрению закономерностей психического развития детей-можно сделать следующие выводы:

- онтогенез психического развития ребенка с ЗПР характеризуется незавершенностью, смещенностью сензитивных периодов и сглаженностью возрастных кризисов и этапов;
- социальная ситуация развития такого ребенка характеризуется, с одной стороны, объективным положением в системе отношений «ребенок-взрослый», с другой - невозможностью субъективного отражения этого положения в собственных переживаниях ребенка из-за несформированности его познавательной деятельности;
- особенности психического развития детей связаны с особенностями их познавательной деятельности и низкой деятельностной активностью;
- вследствие низкой физической и психической активности ребенка задерживается процесс становления его возрастных психологических новообразований, что тормозит перестройку всей структуры его сознания и изменение системы социальных отношений с миром людей и предметов; незрелость мотивов приводит к незрелости действий, что, в свою очередь, препятствует появлению новых потребностей и мотивов;
- систематическое переживание ребенком ситуации неуспеха может привести к формированию у него патологических черт личности и к эмоциональным расстройствам.

## **2.2 Описание образовательной деятельности обучающихся с ЗПР в соответствии с направлениями развития ребенка, представленными в пяти образовательных областях**

Реализация Программы обеспечивается на основе вариативных форм, способов, методов и средств, представленных в образовательных программах, методических пособиях, соответствующих принципам и целям Стандарта и выбираемых педагогом с учетом многообразия конкретных социокультурных, географических, климатических условий реализации Программы, возраста обучающихся с ЗПР, состава групп, особенностей и интересов обучающихся, запросов родителей (законных представителей).

Примером вариативных форм, способов, методов организации образовательной деятельности являются такие формы, как: образовательные ситуации, предлагаемые для группы обучающихся, исходя из особенностей их психофизического и речевого развития (занятия), различные виды игр и игровых ситуаций, в том числе сюжетно-ролевая игра, театрализованная игра, дидактическая и подвижная игра, в том числе, народные игры, игра-экспериментирование и другие виды игр; взаимодействие и общение обучающихся и педагогических работников и (или) обучающихся между собой; проекты различной направленности, прежде всего исследовательские; праздники, социальные акции, а также использование образовательного потенциала режимных моментов. Все формы вместе и каждая в отдельности могут быть реализованы через сочетание организованных педагогическим работником и самостоятельно иницилируемых свободно выбираемых детьми видов деятельности.

Любые формы, способы, методы и средства реализации Программы должны осуществляться с учетом базовых принципов Стандарта.

### **Образовательная деятельность с детьми раннего возраста с задержкой психомоторного и речевого развития:**

Обучающиеся с последствиями минимального поражения ЦНС, у которых обнаруживается задержка психомоторного развития и речи, нуждаются в особых психолого-педагогических условиях. На первый план в работе с детьми раннего возраста выдвигается изучение динамики развития при целенаправленном обследовании и на основе постоянных наблюдений в процессе коррекционно-образовательной и воспитательной работы. Как правило, это соматически ослабленные обучающиеся, отстающие не только в психическом, но и в физическом развитии. В анамнезе отмечается задержка в формировании статических и локомоторных функций (функций передвижения), на момент обследования выявляется несформированность всех компонентов двигательного статуса (физического развития, техники движений, двигательных качеств) по отношению к возрастным возможностям. Общая моторная неловкость и недостаточность мелкой моторики обуславливает трудности овладения навыками самообслуживания.

Обнаруживается снижение ориентировочно-познавательной деятельности, внимание ребенка трудно привлечь и удержать. Затруднена сенсорно-перцептивная деятельность: обучающиеся не умеют обследовать предметы, затрудняются в ориентировке их свойств. Однако, в отличие от умственно отсталых дошкольников, вступают в деловое сотрудничество со педагогическим работником и с его помощью справляются с решением наглядно-практических задач. Преимущественно манипулируют предметами, но им знакомы и некоторые предметные действия. Они адекватно используют дидактические игрушки, а вот способы выполнения соотносящихся действий несовершенны, детям требуется гораздо большее количество проб и примериваний для решения наглядной задачи. В отличие от умственно отсталых дошкольников, обучающиеся с задержкой принимают и используют помощь педагогического работника, перенимают способ действия и переносят его в аналогичную ситуацию.

Обучающиеся почти не владеют речью. Они пользуются или несколькими лепетными словами, или отдельными звукокомплексами. У некоторых из них может быть сформирована простая фраза, но диапазон возможностей ребенка к активному использованию фразовой речи значительно сужен. Понимание простых инструкций не нарушено.

Главными принципами коррекционной работы являются:

- раннее начало коррекции, так как недоразвитие и отставание в развитии отдельных психических функций может привести к вторичной задержке развития других функций;
- поэтапное развитие всех нарушенных или недостаточно развитых функций с учетом закономерностей их формирования в онтогенезе. При работе с ребенком учитывается не столько его возраст, сколько уровень его психомоторного и речевого развития;
- дифференцированный подход к общению с ребенком, к выбору содержания и форм занятий с учетом структуры и степени тяжести недостатков в развитии ребенка;
- подбор системы упражнений, которые соответствуют не только уровню актуального развития ребенка, но и "зоне его ближайшего развития";

- организация системы занятий в рамках ведущего вида деятельности ребенка - эмоционального и ситуативно-делового общения со педагогическим работником в предметно-игровой деятельности;
- взаимодействие с семьей. Проведение занятий с учетом эмоциональных привязанностей ребенка;

Особенности проведения коррекционной работы:

- диагностическое изучение ребенка на момент поступления его в группу для уточнения стартовых возможностей, перспектив и темпов обучения; построение работы с учетом возрастных и индивидуальных особенностей;
- обратная связь с семьей с целью получения полной информации о развитии ребенка и консультирования семьи;
- использование игровой мотивации и игровых методов;
- интегративный характер игр-занятий, что дает возможность решения нескольких разноплановых задач в рамках одной ситуации;
- индивидуально-дифференцированный подход: в рамках одного общего задания могут совпадать целевые установки, но способы выполнения задания каждым ребенком могут быть различными в зависимости от характера и выраженности нарушений;
- построение программы осуществляется по спирали: на каждом следующем этапе усложняются задачи работы и в каждом виде деятельности навыки не только закрепляются, но и усложняются;
- продолжительность коррекционных мероприятий устанавливается в зависимости от степени сложности материала и от состояния обучающихся;
- необходимость преемственности в работе воспитателя, учителя-логопеда и учителя-дефектолога: на аналогичном материале, в рамках одной темы каждый из специалистов решает общие и специфические задачи;
- вовлечение родителей (законных представителей) в коррекционно-развивающий процесс.

Обучение родителей (законных представителей) методам и приемам развивающей работы с ребенком.

Основной целью психолого-педагогической работы с детьми раннего возраста с последствиями раннего органического поражения ЦНС является коррекция недостатков и профилактика задержки психического развития на дальнейших этапах, что предполагает последовательное развитие функционального базиса для становления психомоторных, познавательных и речевых функций.

**Образовательная деятельность с детьми второго года жизни во взаимосвязи с коррекцией недостатков в развитии:**

Коррекционно-развивающие занятия с детьми с ЗПР в возрасте от одного года до двух лет должны быть направлены на развитие коммуникативных умений, психомоторной, сенсорной, речевой, интеллектуальной функций, предметно-практической деятельности в сотрудничестве со педагогическим работником.

В области социально-коммуникативного развития. Педагогический работник корректно и грамотно проводит адаптацию ребенка к Организации, учитывая привязанность обучающихся к близким, привлекает родителей (законных представителей) для участия и содействия в период адаптации. Педагогический работник, первоначально в присутствии родителей (законных представителей) или близких, знакомится с ребенком и налаживает с ним эмоциональный контакт; предоставляет возможность ребенку постепенно, в собственном темпе осваивать пространство и режим Организации, не предъявляя ребенку излишних требований. Педагогический работник удовлетворяет потребность ребенка в общении и социальном взаимодействии: обращается к ребенку с улыбкой, ласковыми словами, бережно берет на руки, поглаживает, отвечает на его улыбку и вокализации, реагирует на инициативные проявления ребенка, поощряет их. Создает условия для самовосприятия ребенка: обращается по имени, хвалит, реагирует на проявление недовольства ребенка, устраняет его причину, успокаивает.

Педагогический работник оказывает поддержку, представляя ребенка другим детям, называя ребенка по имени, усаживая его на первых порах рядом с собой. Знакомит с элементарными правилами этикета. Педагогический работник знакомит ребенка с пространством Организации, имеющимися в нем предметами и материалами. Формирование навыков элементарного самообслуживания становится значимой задачей этого периода развития обучающихся. Педагогический работник обучает обучающихся бытовым и культурно-гигиеническим навыкам, поддерживает стремление обучающихся к самостоятельности в самообслуживании, приучает к опрятности.

Задача педагогического работника: при общении обучающихся предотвращать возможные конфликты, переключая внимание конфликтующих на более интересные объекты или занятия, развивать у ребенка интерес и доброжелательное отношение к другим детям, поощрять проявление интереса обучающихся друг к другу. Особое значение в этом возрасте приобретает вербализация различных чувств обучающихся, возникающих в процессе взаимодействия: радости, злости, огорчения, боли, которые появляются в социальных ситуациях. Педагогический работник стимулирует стремление ребенка к самостоятельности в овладении навыками самообслуживания: учит и поощряет ребенка самостоятельно держать ложку, зачерпывать из тарелки пищу, пить из чашки.

**Познавательное развитие** ребенка первых лет жизни опирается на сенсорные и моторные функции. Сенсорные функции у обучающихся первых лет жизни развиваются в тесной взаимосвязи с двигательными навыками, являются основой развития интеллекта и речи. Основные задачи образовательной деятельности состоят в создании условий для развития предметной деятельности. Педагогический работник показывает образцы действий с предметами, создает предметно-развивающую среду для самостоятельной игры, учит приемам обследования предметов, практического соотнесения их признаков и свойств.

В сфере познавательного развития особое внимание уделяется стимулированию ребенка к совместной с педагогическим работником предметно-практической деятельности, к общению доступными средствами и сотрудничеству. Педагогический работник играет с ребенком, используя различные предметы, речевые и жестовые игры, при этом активные действия ребенка и педагогического работника чередуются; показывает образцы действий с предметами; создает предметно-развивающую среду для самостоятельной игры-исследования.

**Речевое развитие.** В области речевого развития основными задачами образовательной деятельности являются:

- развитие понимания обращенной речи;
- развитие экспрессивной речи в повседневном общении с окружающими;
- развитие фонематических процессов, произносительной стороны речи, лексико-грамматического строя в специально организованных играх-занятиях.

Стимулируя речевое развитие ребенка, педагогический работник сопровождает ласковой речью все свои действия в ходе режимных моментов, комментирует действия ребенка, называет предметы, игрушки, организует эмоциональные игры, напевает песенки. Развивая импрессивную сторону речи, следует стремиться к тому, чтобы: ребенок вслушивался в речь педагогического работника, реагировал на обращение по имени; понимал и соотносил слово со знакомыми предметами обихода, игрушками, действиями, их признаками и свойствами; узнавал и показывал предметы по их названию; понимал элементарные однословные, а затем двусловные инструкции. В экспрессивной речи формируется простейшая лексика сначала на материале звукоподражаний и имеющих лепетных слов. Для развития фонетико-фонематических процессов обучающихся учат вслушиваться в неречевые и речевые звуки, соотносить их с предметами, подражать им.

**Художественно-эстетическое развитие.** Развивать эстетическое восприятие. Привлекать внимание обучающихся к запахам, звукам, форме, цвету, размеру резко контрастных предметов. Формировать умение рассматривать картинки, иллюстрации. Побуждать интерес к музыке, расширять музыкальные впечатления, обогащать слуховой опыт ребенка, поддерживать радостное состояние при прослушивании произведения. Стимулировать простейшие

ритмические движения под музыку. Побуждать к подражанию певческим интонациям педагогического работника.

**Для физического развития** ребенка создается соответствующая, безопасная предметно-пространственная среда, удовлетворяющая естественную потребность обучающихся в двигательной активности. Коррекционная направленность в работе по физическому развитию при задержке психомоторного развития способствует овладению основными движениями: ползанием, лазанием, ходьбой, развитию статических и локомоторных функций, моторики рук. Для обучающихся с задержкой психомоторного развития важно с первых месяцев жизни стимулировать накопление чувственного опыта, сочетая его с двигательной активностью. Работу по развитию зрительно-моторной координации начинают с развития движений кистей рук и формирования навыков захвата предметов (кистью, щепотью).

**Образовательная деятельность с детьми третьего года жизни во взаимосвязи с коррекцией недостатков в развитии:**

**Социально-коммуникативное развитие.** В области социально-коммуникативного развития основными задачами образовательной деятельности во взаимосвязи с квалифицированной коррекцией являются:

- развитие имитационных способностей, подражания;
- развитие эмоционального и ситуативно-делового общения с педагогическим работником;
- развитие общения и сотрудничества ребенка с другими детьми;
- развитие совместной с педагогическим работником предметно-практической и игровой деятельности,
- развитие культурно-гигиенических навыков и самообслуживания;
- развитие понимания речи и стимуляция активной речи ребенка.

Необходимо создавать теплую эмоциональную атмосферу, вызывать положительное эмоциональное отношение к ситуации пребывания в Организации, учитывать индивидуальные особенности адаптации. На первых порах можно предложить гибкий режим посещения группы, приносить любимые игрушки, находиться.

Педагогический работник налаживает с ребенком эмоциональный контакт, предоставляет возможность ребенку постепенно, в собственном темпе осваивать пространство группы и режим дня.

Важная задача: преодоление отставания обучающихся с ЗПР в развитии и выведение их на уровень оптимальных возрастных возможностей. Важно установить эмоциональный контакт с ребенком, побуждать к визуальному контакту, формировать умение слушать педагогического работника, реагировать на обращение, выполнять простые инструкции, создавать условия для преодоления речевого и неречевого негативизма. Побуждать к речи в ситуациях общения, к обращению с просьбой "дай", указанию "вот". Если вербальное общение невозможно, используют средства невербальной коммуникации.

Важно развивать эмоциональное и ситуативно-деловое общение. Закреплять желание и готовность к совместной предметно-практической и предметно-игровой деятельности, расширяя ее диапазон в играх с элементами сюжета "Накормим куклу", "Построим дом"; использовать элементарные драматизации в играх с использованием малых фольклорных форм (песенок, потешек).

Учить подражать выразительным движениям и мимике педагогического работника, изображая мишку, зайку, птичку; понимать жесты и выразительные движения.

Формировать у обучающихся образ собственного "Я", учить узнавать себя в зеркале, на фотографиях.

Вызывать у обучающихся совместные эмоциональные переживания (радость, удивление) в подвижных играх, забавах, хороводах и музыкальных играх; учить приветствовать и прощаться с педагогическим работником и детьми группы; объединять обучающихся в пары и учить взаимодействовать в играх с одним предметом (покатать друг другу мяч, машинку, насыпать песок в одно ведерко). Объединять обучающихся в процессуальных играх и вводить элементы сюжета.

Педагогический работник целенаправленно формирует у ребенка культурно-гигиенические навыки, учит проситься в туалет, одеваться и раздеваться, пользоваться столовыми приборами. При этом используются не только совместные действия ребенка и педагогического работника, но и подражание действиям педагогического работника, выполнение по образцу с опорой на картинки; обучающихся знакомят с элементарными правилами безопасности жизнедеятельности.

Педагогический работник стимулирует обучающихся к самостоятельности в самообслуживании (дает возможность самим одеваться, умываться, помогает им), приучает к опрятности, знакомит с элементарными правилами этикета.

**Познавательное развитие.** В сфере познавательного развития основными задачами образовательной деятельности во взаимосвязи с коррекционно-развивающей работой являются:

- развитие ориентировочно-исследовательской активности и познавательных способностей;
- развитие сенсорно-перцептивной деятельности и всех видов восприятия, формирование представлений о цвете, форме, величине;
- ознакомление с окружающим миром: с предметами быта, обихода, с явлениями природы (дождь, снег, ветер, жара), с ближайшим окружением ребенка;
- овладение орудийными и соотносящими предметными действиями, способность к поиску решения в проблемной ситуации на уровне наглядно-действенного мышления.

В сенсорной сфере у обучающихся развивают зрительный гнозис, упражняют в узнавании предметов, игрушек и их изображений, их назывании. В процессе предметно-практической деятельности у обучающегося развивают:

- ориентировочную реакцию на новый предмет; практическую ориентировку в признаках и свойствах предметов на основе выполнения предметно-практических действий; способы предметных действий;
- умение выделять и узнавать предметы, а к 2-м годам - их изображения;
- зрительное сосредоточение;
- интерес к окружающим предметам и явлениям;
- целостность, константность, предметность и обобщенность восприятия.

Педагогические работники учат обучающихся практическому соотнесению предметов по форме, цвету, величине. Знакомят с объемными геометрическими телами и плоскостными и геометрическими фигурами в процессе предметно-практической деятельности. Учат понимать инструкции "Дай такой же", постепенно подводят к пониманию инструкций, содержащих словесные обозначения признаков цвета, формы, величины. У обучающихся развивают тактильно-двигательное восприятие, стереогноз (узнавание знакомых предметов на ощупь), сомато-пространственный гнозис (локализация прикосновения в играх "Поймай зайку"), особое внимание уделяют развитию слухового и зрительного сосредоточения.

В сфере ознакомления с окружающим миром обучающихся знакомят с назначением и свойствами окружающих предметов и явлений в группе, на прогулке, в ходе игр и занятий; помогают освоить действия с игрушками-орудиями (совочком, лопаткой).

В сфере развития познавательно-исследовательской активности и познавательных способностей поощряют любознательность и ориентировочно-исследовательскую деятельность обучающихся, создавая для этого насыщенную предметно-развивающую среду, наполняя ее соответствующими предметами, как предметами быта, так и природного, бросового материала, специальных дидактических развивающих игрушек.

**Речевое развитие.** В области речевого развития основными задачами образовательной деятельности во взаимосвязи с коррекционной работой являются:

- развитие понимания обращенной речи;
- развитие экспрессивной речи в повседневном общении с окружающими;
- развитие фонематических процессов, произносительной стороны речи, лексико-грамматического строя в специально организованных играх-занятиях.

Развивая импрессивную сторону речи, следует стремиться к тому, чтобы: ребенок вслушивался в речь педагогического работника, реагировал на обращение по имени; понимал и соотносил слово со знакомыми предметами обихода, игрушками, действиями, их признаками и свойствами; узнавал и показывал предметы по их названию; понимал элементарные однословные, а затем двусловные инструкции. Пассивный глагольный словарь должен включать названия действий, совершаемых самим ребенком с игрушками, предметами быта, близкими людьми, животными.

В экспрессивной речи формируется простейшая лексика сначала на материале звукоподражаний и имеющих лепетных слов. Важно учить употреблять слова, простые по слоговой структуре, названия родных людей, их имен, названия игрушек, их изображений, названия предметов обихода, явлений природы, при этом допустимы искажения звукопроизносительной стороны.

Учат в импрессивной речи понимать, а в экспрессивной воспроизводить по подражанию двусоставные нераспространенные предложения; распространять фразу за счет звукоподражаний или освоенных коротких слов. Учить воспроизводить по подражанию предложения структуры субъект-предикат-объект. В плане развития фонетико-фонематических процессов учить вслушиваться в речевые и речевые звуки, подражать им.

**Художественно-эстетическое развитие.** Основными задачами образовательной деятельности во взаимосвязи с коррекционной работой являются:

- развитие у обучающихся эстетических чувств в отношении к окружающему миру;
- приобщение к изобразительным видам деятельности, развитие интереса к ним;
- приобщение к музыкальной культуре;
- коррекция недостатков эмоциональной сферы и поведения;
- развитие творческих способностей в процессе приобщения к театрализованной деятельности.

Ставятся следующие задачи:

1. Привлекать внимание обучающихся к красивым вещам, красоте природы, произведениям искусства, поддерживать выражение эстетических переживаний ребенка.

2. Познакомить обучающихся с лепкой, с пластическими материалами (глиной, тестом, пластилином), учить выполнять с ними различные действия, знакомить с их свойствами. Развивать тактильно-двигательное восприятие. Учить приемам обследования предметов-образцов: ощупыванию, обведению контура пальчиком, учить соотносить готовую поделку и образец. Привлекать внимание к лепным поделкам педагогического работника, обыгрывать их. Учить выполнять простейшие лепные поделки (колобок, баранка, колбаска) сначала совместно со педагогическим работником, а затем по наглядному образцу; учить техническим приемам лепки: раскатывать материал между ладонями прямыми и круговыми движениями, вдавливать, сплющивать. Учить пользоваться клеенками, салфетками. Побуждать называть предметы-образцы, поделки.

3. Вызывать интерес к выполнению аппликаций. Знакомить с материалами, инструментами, правилами и приемами работы при их выполнении. Побуждать к обследованию и называнию предмета-образца и его частей, привлекать к совместной со педагогическим работником деятельности по наклеиванию готовых деталей, соотносить предмет и его изображение - предметную аппликацию.

4. Пробудить интерес к изобразительной деятельности, познакомить с бумагой и различными изобразительными средствами и простейшими изобразительными приемами: рисование пальчиком и ладошкой, нанесение цветowych пятен. Учить соотносить графические изображения с различными предметами и явлениями. Привлекать к обследованию предметов для определения их формы, величины, цвета, побуждать отражать в рисунке эти внешние признаки. Учить правильному захвату карандаша, стимулировать ритмические игры с карандашом и бумагой, учить выполнять свободные дугообразные, а также кругообразные движения рукой. Учить изображать точки заданной яркости, располагать их с различной частотой, учить изображать вертикальные и горизонтальные линии, затем вести линию в разных направлениях. При этом

целесообразно использовать приемы копирования, обводки, рисования по опорам, рисования по ограниченной поверхности, произвольное рисование линий с игровой мотивацией, дорисовывание по опорным точкам, раскрашивание листа без ограничения поверхности в разных направлениях.

**Конструирование.** Формировать у обучающихся интерес к играм со строительным материалом. Развивать способность к оперированию свойствами и пространственными признаками предметов, побуждать к конструированию. Сначала конструирование осуществляется в совместной деятельности по подражанию, а потом на основе предметного образца. При этом педагогический работник делает постройку, закрыв ее экраном, а затем предъявляет ребенку. Учить выполнять элементарные постройки из 3-4-х элементов, обыгрывать их, соотносить их с реальными объектами. Закреплять понимание названий элементов постройки (кубик, кирпичик), одно-двусоставных инструкций, выраженных глаголами в повелительном наклонении (поставь, возьми, отнеси).

Музыку органично включают в повседневную жизнь. Предоставляют детям возможность прослушивать фрагменты музыкальных произведений, звучание различных, в том числе детских музыкальных инструментов, экспериментировать со звучащими предметами и инструментами. Поют вместе с детьми песни, побуждают ритмично двигаться под музыку в заданном темпе; поощряют проявления эмоционального отклика ребенка на музыку. Развивают ритмические способности, слухо-зрительно-моторную координацию в движениях под музыку.

В сфере приобщения обучающихся к театрализованной деятельности побуждают принимать посильное участие в инсценировках, режиссерских играх.

**Физическое развитие.** Основными задачами образовательной деятельности во взаимосвязи с коррекционной работой являются:

- укрепление здоровья обучающихся, становление ценностей здорового образа жизни;
- развитие различных видов двигательной активности;
- совершенствование психомоторики, общей и мелкой моторики;
- формирование навыков безопасного поведения.

Организуют правильный режим дня, приучают обучающихся к соблюдению правил личной гигиены, в доступной форме объясняют, что полезно и что вредно для здоровья.

В сфере развития различных видов двигательной активности организуют пространственную среду с соответствующим оборудованием - как внутри помещений Организации, так и на внешней ее территории (горки, качели) для удовлетворения естественной потребности обучающихся в движении, для развития ловкости, силы, координации.

Важно целенаправленно развивать праксис позы при имитации отдельных движений педагогического работника (присесть, встать, поднять руки вверх). Нормализовать тонус мелких мышц; развивать моторику рук; совершенствовать хватательные движения, учить захватывать большие предметы двумя руками, а маленькие - одной рукой, закреплять различные способы хватания: кулаком, щепотью, подводить к "пинцетному" захвату мелких предметов. При выполнении соотносящих действий в дидактических играх развивать точность движений рук, глазомер, согласованность движений обеих рук, зрительно-моторную координацию.

Развивают динамический праксис: учат выполнять серию движений по подражанию (в плане общей и мелкой моторики). Важно развивать навыки застегивания (пуговиц, кнопок, липучек) и действий со шнуровками. Учить элементарным выразительным движениям руками в пальчиковых играх - драматизациях. Упражнять в выполнении действий с предметами, ориентируясь на показ и словесную инструкцию.

Проводить подвижные игры, способствуя получению детьми радости от двигательной активности, развивать ловкость, координацию движений, правильную осанку.

В сфере формирования навыков безопасного поведения важно создать в Организации безопасную среду, а также предостерегать обучающихся от поступков, угрожающих их жизни и здоровью. Требования безопасности не должны реализовываться за счет подавления детской активности и препятствования деятельному познанию окружающего мира.



### 2.3. Вариативные формы, способы, методы и средства реализации Программы

Форма организации коррекционных занятий – подгрупповая и индивидуальная. При формировании подгрупп учитывается возраст детей, индивидуальный темп деятельности, функциональное состояние, сходные по характеру и степени выраженности нарушения. Состав подгрупп может меняться в течение года в зависимости от индивидуальных успехов каждого ребенка.

Индивидуальные коррекционные занятия составляют существенную часть работы учителя-дефектолога в течение каждого рабочего дня недели в целом. Они направлены на осуществлении коррекции индивидуальных недостатков психофизического развития обучающихся, создающие определенные трудности в овладении программой. В индивидуальном плане отражены направления коррекционной работы, которые позволяют устранить выявленные в ходе обследования нарушения развития ребенка и пробелы в знаниях, умениях, навыках ребенка с ЗПР.

Частота проведения индивидуальных коррекционных занятий определяется характером и степенью выраженности нарушения, возрастом и индивидуальными психофизическими особенностями детей, продолжительность индивидуальных занятий 10 – 15 минут.

*Методы и подходы в работе с дошкольниками с задержкой психического развития*

*Общие подходы:*

- индивидуальный подход;
- предотвращение наступления утомляемости;
- активизация познавательной деятельности;
- обогащение знаниями об окружающем мире;
- особое внимание - коррекции всех видов деятельности;
- проявление педагогического такта;
- подбор заданий, максимально возбуждающих активность ребенка, пробуждающие у него потребность в познавательной деятельности, требующих разнообразной деятельности;
- приспособление темпа преподавания нового материала и методов познавательной деятельности к уровню развития детей с ЗПР;
- повторное объяснение материала и подбор дополнительных заданий;
- постоянное использование яркой доступной наглядности, наводящих вопросов, аналогий, четких инструкций;
- использование многократных указаний, упражнений;
- использование поощрений, повышение самооценки ребенка, укрепление в нем веры в свои силы;
- использование заданий с опорой на образцы.

Для более эффективной коррекционной работы и наиболее качественного усвоения Программы используются *различные методы:*

- словесные (вопросы, объяснения, беседа, рассказ);
- наглядные (экскурсии, наблюдения, демонстрация различных наглядных иллюстраций, схем);
- практические (практические упражнения, графические работы, эксперименты).

При использовании *словесных методов* в коррекционной работе с детьми с ЗПР, необходимо иметь в виду, что вопросы педагога должны быть хорошо продуманы и четко сформулированы и должны быть доступны детям. Часто используется одноступенчатая инструкция. Объяснение педагога часто требует повтора. Рассказ педагога также должен быть лаконичным, четким, эмоциональным и выразительным.

Дети с ЗПР испытывают трудности в восприятии, переработке вербальной информации, у большинства из них страдает речевое развитие, поэтому словесные методы следует сочетать с применением наглядных и практических.

*Наглядные методы* особенно широко применяются в коррекционной работе. Например, наблюдение применяется как целенаправленное восприятие объекта или явления и специально

планируется педагогами. При их применении педагогам следует помнить такие особенности детей, как замедленный темп восприятия, нарушение точности и концентрации восприятия и внимания. Необходимо предъявлять ребенку только тот предмет, который рассматривается на этом этапе. Остальные – не показываются. А также в коррекционной работе необходимо применять принцип полисенсорной основы восприятия, т.е. с опорой на все органы чувств (посмотреть, потрогать, понюхать, попробовать на вкус...). Наглядный метод является очень действенным в коррекционной работе, поэтому к нему предъявляются определенные требования. Так, например, иллюстрационный материал должен быть понятен детям, не иметь множества лишних деталей, соответствовать изучаемой теме. Схемы должны быть предельно четкими и доступными пониманию детей.

Из общепринятых практических методов в коррекционной работе с детьми с ЗПР наиболее эффективными являются *упражнения и дидактическая игра*. Необходимость упражнений обусловлена слабой мыслительной активностью детей данной категории, ослабленной памятью, трудностью восприятия и т.д. Поэтому с помощью упражнений, многократного выполнения умственного и практического действия достигается овладение определенными знаниями. Особое место занимает дидактическая игра. Именно в дошкольном возрасте ребенок усваивает знания через игру. «Учить – играя». Такого принципа придерживаются коррекционные педагоги. Дидактическая игра содержит в себе потенциальные возможности активизации процесса обучения.

Используемые формы реализации Программы образования в соответствии с видом детской деятельности и возрастными особенностями детей:

- игровая деятельность (сюжетно-ролевая, театрализованная, режиссерская, строительно - конструктивная, дидактическая, подвижная и др.);
- общение со взрослым (ситуативно-деловое, внеситуативно-познавательное, внеситуативно - личностное) и сверстниками (ситуативно-деловое, внеситуативно-деловое);
- речевая деятельность (слушание речи взрослого и сверстников, активная диалогическая и монологическая речь);
- познавательно-исследовательская деятельность и экспериментирование;
- изобразительная деятельность (рисование, лепка, аппликация) и конструирование из разных материалов по образцу, условию и замыслу ребенка;
- двигательная деятельность (основные виды движений, общеразвивающие и спортивные упражнения, подвижные и элементы спортивных игр и др.);
- элементарная трудовая деятельность (самообслуживание, хозяйственно-бытовой труд, труд в природе, ручной труд);
- музыкальная деятельность (слушание и понимание музыкальных произведений, пение, музыкально-ритмические движения, игра на детских музыкальных инструментах).

Для **развития каждого вида деятельности** детей применяются следующие **средства**:

- двигательной (оборудование для ходьбы, бега, ползания, лазанья, прыгания, занятий с мячом и др.);
- предметной (образные и дидактические игрушки, реальные предметы и др.); игровой (игры, игрушки, игровое оборудование и др.);
- коммуникативной (дидактический материал, предметы, игрушки, видеофильмы и др.); познавательно-исследовательской и экспериментирования (натуральные предметы и оборудование для исследования и образно-символический материал, в том числе макеты, плакаты, модели, схемы и др.);
- чтения художественной литературы (книги для детского чтения, в том числе аудиокниги, иллюстративный материал);
- трудовой (оборудование и инвентарь для всех видов труда);
- продуктивной (оборудование и материалы для лепки, аппликации, рисования и конструирования);
- музыкальной (детские музыкальные инструменты, дидактический материал и др.).

При выборе форм, методов, средств реализации Программы образования важное значение имеет признание приоритетной субъективной позиции ребенка в образовательном процессе. Педагог учитывает субъектные проявления ребенка в деятельности: интерес к миру и культуре; избирательное отношение к социокультурным объектам и разным видам деятельности; инициативность и желание заниматься той или иной деятельностью; самостоятельность в выборе и осуществлении деятельности; творчество в интерпретации объектов культуры и создании

## **2.4. Взаимодействие педагогических работников с детьми.**

Основное содержание образовательной деятельности с детьми старшего дошкольного возраста.

Основной формой организации работы с детьми становятся занятия, в ходе которых решаются более сложные задачи, связанные с формированием операционально-технических умений. На этих занятиях особое внимание обращается на проявления детьми самостоятельности и творчества.

Изобразительная деятельность обучающихся в старшем дошкольном возрасте предполагает решение изобразительных задач (нарисовать, слепить, сделать аппликацию) и может включать отдельные игровые ситуации.

Для развития изобразительных умений и навыков большое значение имеет коллективная деятельность обучающихся, как в непосредственно образовательной деятельности, так и в свободное время. К коллективной деятельности можно отнести следующие виды занятий с детьми: создание "портретной" галереи, изготовление альбомов о жизни обучающихся и иллюстраций к сказкам; выполнение коллективных картин.

Все больше внимания уделяется развитию самостоятельности обучающихся при анализе природы и образца, при определении изобразительного замысла, при выборе материалов и средств реализации этого замысла, его композиционных и цветовых решений.

Тематика занятий и образовательных ситуаций отражает собственный эмоциональный, межличностный, игровой и познавательный опыт обучающихся. Руководство изобразительной деятельностью со стороны педагогического работника приобретает косвенный, стимулирующий, содержание деятельности характер. В коррекционно-образовательный процесс вводятся технические средства обучения: рассматривание детских рисунков через кодоскоп; использование мультимедийных средств.

Реализация содержания раздела "Музыка" направлена на обогащение музыкальных впечатлений обучающихся, совершенствование их певческих, танцевальных навыков и умений.

Продолжается работа по формированию представлений о творчестве композиторов, о музыкальных инструментах, об элементарных музыкальных формах. В этом возрасте обучающиеся различают музыку разных жанров и стилей. Знают характерные признаки балета, оперы, симфонической и камерной музыки. Различают средства музыкальной выразительности (лад, мелодия, метроритм). Обучающиеся понимают, что характер музыки определяется средствами музыкальной выразительности.

Особое внимание в музыкальном развитии дошкольников с нарушениями речи уделяется умению рассказывать, рассуждать о музыке адекватно характеру музыкального образа.

В этот период музыкальный руководитель, воспитатели и другие специалисты продолжают развивать у обучающихся музыкальный слух (звуко-высотный, ритмический, динамический, тембровый), учить использовать для музыкального сопровождения самодельные музыкальные инструменты, изготовленные с помощью педагогических работников. Музыкальные игрушки, детские музыкальные инструменты разнообразно применяются в ходе занятий учителя-логопеда, воспитателей, инструкторов по физической культуре и, конечно же, на музыкальных занятиях.

Большое значение для развития слухового восприятия обучающихся (восприятия звуков различной громкости и высоты), развития общеречевых умений и навыков (дыхательных,

голосовых, артикуляторных) имеет взаимодействие учителя-логопеда, музыкального руководителя и воспитателей.

В области физического развития ребенка основными задачами образовательной деятельности являются создание условий для:

- становления у обучающихся ценностей здорового образа жизни;
- овладение элементарными нормами и правилами здорового образа жизни (в питании, двигательном режиме, закаливании, при формировании полезных привычек);
- развития представлений о своем теле и своих физических возможностях;
- приобретения двигательного опыта и совершенствования двигательной активности;
- формирования начальных представлений о некоторых видах спорта, овладения подвижными играми с правилами.

В сфере становления у обучающихся ценностей здорового образа жизни педагогические работники способствуют развитию у обучающихся ответственного отношения к своему здоровью. Они рассказывают детям о том, что может быть полезно и что вредно для их организма, помогают детям осознать пользу здорового образа жизни, соблюдения его элементарных норм и правил, в том числе правил здорового питания, закаливания. Педагогические работники способствуют формированию полезных навыков и привычек, нацеленных на поддержание собственного здоровья, в том числе формированию гигиенических навыков. Создают возможности для активного участия обучающихся в оздоровительных мероприятиях.

В сфере совершенствования двигательной активности обучающихся, развития представлений о своем теле и своих физических возможностях, формировании начальных представлений о спорте педагогические работники уделяют специальное внимание развитию у ребенка представлений о своем теле, произвольности действий и движений ребенка.

Для удовлетворения естественной потребности обучающихся в движении, педагогические работники организуют пространственную среду с соответствующим оборудованием как внутри помещения, так и на внешней территории (горки, качели и другое); подвижные игры (как свободные, так и по правилам), занятия, которые способствуют получению детьми положительных эмоций от двигательной активности, развитию ловкости, координации движений, силы, гибкости, правильного формирования опорно-двигательной системы детского организма.

Педагогические работники поддерживают интерес обучающихся к подвижным играм, занятиям на спортивных снарядах, упражнениям в беге, прыжках, лазании, метании; побуждают обучающихся выполнять физические упражнения, способствующие развитию равновесия, координации движений, ловкости, гибкости, быстроты.

Педагогические работники проводят физкультурные занятия, организуют спортивные игры в помещении и на воздухе, спортивные праздники; развивают у обучающихся интерес к различным видам спорта, предоставляют детям возможность кататься на коньках, лыжах, ездить на велосипеде, плавать, заниматься другими видами двигательной активности.

Основное содержание образовательной деятельности с детьми младшего дошкольного возраста:

Задачи образовательной области "Физическое развитие" для обучающихся с тяжелыми нарушениями речи решаются в разнообразных формах работы (занятие физкультурой, утренняя зарядка, бодрящая зарядка после дневного сна, подвижные игры, физкультурные упражнения, прогулки, спортивные развлечения, лечебная физкультура, массаж и закаливание, а также воспитание культурно-гигиенических навыков и представлений о здоровом образе жизни).

Характер решаемых задач позволяет структурировать содержание образовательной области "Физическое развитие" по следующим разделам:

- физическая культура;
- представления о здоровом образе жизни и гигиене.

Образовательную деятельность в рамках образовательной области "Физическое развитие" проводят воспитатели, инструктор по физической культуре, согласуя ее содержание с медицинскими работниками. Активными участниками образовательного процесса в области

"Физическое развитие" должны стать родители (законные представители) обучающихся, а также все остальные специалисты, работающие с детьми.

В работе по физическому развитию обучающихся с ТНР помимо образовательных задач, соответствующих возрастным требованиям образовательного стандарта, решаются развивающие, коррекционные и оздоровительные задачи, направленные на воспитание у обучающихся представлений о здоровом образе жизни, приобщение их к физической культуре.

Задачи образовательной области "Физическое развитие" решаются в ходе непосредственной образовательной деятельности по физическому развитию, утренней гимнастики, прогулок, физкультурных досугов и праздников; в процессе проведения оздоровительных мероприятий (занятий лечебной физкультурой, массажа, закаливающих процедур); в совместной деятельности обучающихся с педагогическим работником по формированию культурно-гигиенических навыков и навыков самообслуживания; на музыкальных занятиях (музыкально-дидактических, в имитационных играх, играх с воображаемыми объектами, при выполнении музыкально-ритмических движений); в играх и упражнениях, направленных на сенсомоторное развитие; в специальных играх и упражнениях, в процессе которых воспроизводятся основные движения, формируются естественные жесты, мимика; в подвижных играх и подвижных играх с музыкальным сопровождением; в индивидуальной коррекционной, в том числе логопедической, работе с детьми с ТНР.

В логике построения "Программы" образовательная область "Физическое развитие" должна стать интегрирующей сенсорно-перцептивное и моторно-двигательное развитие обучающихся.

## **2.5. Особенности взаимодействия педагогического коллектива с семьями дошкольников с ЗПР**

В соответствии с ФОП ДО социальная среда дошкольного образовательного учреждения должна создавать условия для участия родителей в образовательной деятельности, в том числе посредством создания образовательных проектов совместно с семьей на основе выявления потребностей и поддержки образовательных инициатив семьи.

Вопросам взаимосвязи детского сада с семьей уделяется большое внимание, так как личность ребенка формируется, прежде всего, в семье и семейных отношениях. В дошкольных учреждениях создаются условия, имитирующие домашние, к образовательно-воспитательному процессу привлекаются родители, которые участвуют в организованной образовательной деятельности, интегрированных занятиях, праздниках, викторинах, вечерах досуга, театрализованных представлениях, экскурсиях. Для родителей проводятся тематические родительские собрания, круглые столы, семинары, мастер-классы, создаются библиотеки специальной литературы в каждой группе ДОУ.

В логопедической группе учитель-логопед привлекают родителей к коррекционно-развивающей работе через систему методических рекомендаций. Эти рекомендации родители получают в устной или письменной форме.

Задания подобраны в соответствии с изучаемыми в логопедических группах детского сада лексическими темами и требованиями программы. Для каждой возрастной группы учтены особенности развития детей данного возраста.

п/п	Организационная форма	Цель	Темы
1.	Педагогические беседы	Обмен мнениями о развитии ребенка, обсуждение характера, степени и возможных причин проблем, с которыми сталкиваются родители и педагоги в процессе его воспитания и обучения	Особенности развития речи детей.  Как научить ребенка общаться

2.	Практикумы	Выработка у родителей педагогических умений по воспитанию детей правильной речи	Учимся правильно произносить звуки
3.	Дни открытых дверей	Ознакомление родителей с содержанием, организационными формами и методами речевого развития детей	Развиваем речь детей Играем в речевые игры
4.	Тематические консультации	Создание условий, способствующих преодолению трудностей во взаимодействии педагогов и родителей по вопросам речевого развития детей в условиях семьи	Артикуляционная гимнастика – как эффективное средство формирования правильного произношения
5.	Родительские собрания	Взаимное общение педагогов и родителей по актуальным проблемам речевого развития детей, расширение педагогического кругозора родителей	Технологии развития речи детей Исправляем речевые ошибки правильно Предупреждение дисграфии и дислексии у детей
6.	Мастер-классы	Овладение практическими навыками совместной партнерской деятельности взрослого и ребенка	Что такое фонематический слух? Как его развить? Звуковой анализ слов
7.	Проектная деятельность	Вовлечение родителей в совместную речевую деятельность	Папа, мама, я – читающая семья Давай придумаем сказку
8.	Семейный клуб	Педагогическое просвещение, обмен опытом семейного воспитания. Привлечение родителей к активному осмыслению проблем речевого развития детей в семье на основе учета их индивидуальных потребностей	Развиваем речь детей

## 2.6. Рабочая программа воспитания

Программа воспитания основана на воплощении национального воспитательного идеала, который понимается как высшая цель образования, нравственное (идеальное) представление о человеке.

Под воспитанием понимается деятельность, направленная на развитие личности, создание условий для самоопределения и социализации обучающихся на основе социокультурных, духовно-нравственных ценностей и принятых в российском обществе правил и норм поведения в интересах человека, семьи, общества и государства, формирование у обучающихся чувства патриотизма, гражданственности, уважения к памяти защитников

Отечества и подвигам Героев Отечества, закону и правопорядку, человеку труда и старшему поколению, взаимного уважения, бережного отношения к культурному наследию и традициям многонационального народа Российской Федерации, природе и окружающей среде<sup>5</sup>.

Основу воспитания на всех уровнях, начиная с дошкольного, составляют традиционные ценности российского общества. Традиционные ценности – это нравственные ориентиры, формирующие мировоззрение граждан России, передаваемые от поколения к поколению, лежащие в основе общероссийской гражданской идентичности и единого культурного пространства страны, укрепляющие гражданское единство, нашедшие свое уникальное, самобытное проявление в духовном, историческом и культурном развитии многонационального народа России<sup>6</sup>.

Программа воспитания предусматривает приобщение детей к традиционным ценностям российского общества – жизнь, достоинство, права и свободы человека, патриотизм, гражданственность, служение Отечеству и ответственность за его судьбу, высокие нравственные идеалы, крепкая семья, созидательный труд, приоритет духовного над материальным, гуманизм, милосердие, справедливость, коллективизм, взаимопомощь и взаимоуважение, историческая память и преемственность поколений, единство народов России<sup>7</sup>.

Вся система ценностей российского народа находит отражение в содержании воспитательной работы ДОО, в соответствии с возрастными особенностями детей.

Ценности Родина и природа лежат в основе патриотического направления воспитания.

Ценности милосердие, жизнь, добро лежат в основе духовно-нравственного направления воспитания

Ценности человек, семья, дружба, сотрудничество лежат в основе социального направления воспитания.

Ценность познание лежит в основе познавательного направления воспитания.

Ценности жизнь и здоровье лежат в основе физического и оздоровительного направления воспитания.

Ценность труд лежит в основе трудового направления воспитания.

Ценности культура и красота лежат в основе эстетического направления воспитания.

Целевые ориентиры воспитания следует рассматривать как возрастные характеристики возможных достижений ребёнка, которые коррелируют с портретом выпускника ДОО и с традиционными ценностями российского общества.

С учётом особенностей социокультурной среды, в которой воспитывается ребёнок, в программе воспитания находит отражение взаимодействие всех субъектов воспитательных отношений. Реализация Программы воспитания предполагает социальное партнерство ДОО с другими учреждениями образования и культуры (музеи, театры, библиотеки, и другое), в том числе системой дополнительного образования детей.

### **Целевой раздел Программы воспитания**

Общая цель воспитания в ДОО – личностное развитие каждого ребёнка с учётом его индивидуальности и создание условий для позитивной социализации детей на основе традиционных ценностей российского общества, что предполагает:

---

<sup>5</sup>Пункт 2 статьи 2 Федерального закона от 29 декабря 2012 г. № 273-ФЗ «Об образовании в Российской Федерации» (Собрание законодательства Российской Федерации, 2012, № 53, ст. 7598; 2020, № 31, ст. 5063)

<sup>6</sup> Пункт 4 Основ государственной политики по сохранению и укреплению традиционных российских духовнонравственных ценностей, утверждённых Указом Президента Российской Федерации от 9 ноября 2022 г. № 809 (Собрание законодательства Российской Федерации, 2022, № 46, ст. 7977).

<sup>7</sup>Пункт 5 Основ государственной политики по сохранению и укреплению традиционных российских духовнонравственных ценностей, утверждённых Указом Президента Российской Федерации от 9 ноября 2022 г. № 809 (Собрание законодательства Российской Федерации, 2022, № 46, ст. 7977).

- 1) формирование первоначальных представлений о традиционных ценностях российского народа, социально приемлемых нормах и правилах поведения;
- 2) формирование ценностного отношения к окружающему миру (природному и социокультурному), другим людям, самому себе;
- 3) становление первичного опыта деятельности и поведения в соответствии с традиционными ценностями, принятыми в обществе нормами и правилами.

Общие задачи воспитания в ДОО:

- 1) содействовать развитию личности, основанному на принятых в обществе представлениях о добре и зле, должном и недопустимом;
- 2) способствовать становлению нравственности, основанной на духовных отечественных традициях, внутренней установке личности поступать согласно своей совести;
- 3) создавать условия для развития и реализации личностного потенциала ребёнка, его готовности к творческому самовыражению и саморазвитию, самовоспитанию;
- 4) осуществлять поддержку позитивной социализации ребёнка посредством проектирования и принятия уклада, воспитывающей среды, создания воспитывающих общностей.

#### **Направления воспитания.**

##### **Патриотическое направление воспитания.**

1) Цель патриотического направления воспитания – содействовать формированию у ребёнка личностной позиции наследника традиций и культуры, защитника Отечества и творца (созидателя), ответственного за будущее своей страны.

2) Ценности - Родина и природа лежат в основе патриотического направления воспитания. Чувство патриотизма возникает у ребёнка вследствие воспитания у него нравственных качеств, интереса, чувства любви и уважения к своей стране — России, своему краю, малой родине, своему народу и народу России в целом (гражданский патриотизм), ответственности, ощущения принадлежности к своему народу.

3) Патриотическое направление воспитания базируется на идее патриотизма как нравственного чувства, которое вырастает из культуры человеческого бытия, особенностей образа жизни и её уклада, народных и семейных традиций.

4) Работа по патриотическому воспитанию предполагает: формирование «патриотизма наследника», испытывающего чувство гордости за наследие своих предков (предполагает приобщение детей к истории, культуре и традициям нашего народа: отношение к труду, семье, стране и вере); «патриотизма защитника», стремящегося сохранить это наследие (предполагает развитие у детей готовности преодолевать трудности ради своей семьи, малой родины); «патриотизма созидателя и творца», устремленного в будущее, уверенного в благополучии и процветании своей Родины (предполагает конкретные каждодневные дела, направленные, например, на поддержание чистоты и порядка, опрятности и аккуратности, а в дальнейшем - на развитие всего своего населенного пункта, района, края, Отчизны в целом).

##### **Духовно-нравственное направление воспитания.**

1) Цель духовно-нравственного направления воспитания – формирование способности к духовному развитию, нравственному самосовершенствованию, индивидуально-ответственному поведению.

2) Ценности - жизнь, милосердие, добро лежат в основе духовнонравственного направления воспитания.

3) Духовно-нравственное воспитание направлено на развитие ценностно-смысловой



сферы дошкольников на основе творческого взаимодействия в детско-взрослой общности, содержанием которого является освоение социокультурного опыта в его культурно-историческом и личностном аспектах.

#### **Социальное направление воспитания.**

1) Цель социального направления воспитания – формирование ценностного отношения детей к семье, другому человеку, развитие дружелюбия, умения находить общий язык с другими людьми.

2) Ценности – семья, дружба, человек и сотрудничество лежат в основе социального направления воспитания.

3) В дошкольном детстве ребёнок начинает осваивать все многообразие социальных отношений и социальных ролей. Он учится действовать сообща, подчиняться правилам, нести ответственность за свои поступки, действовать в интересах других людей. Формирование ценностно-смыслового отношения ребёнка к социальному окружению невозможно без грамотно выстроенного воспитательного процесса, в котором проявляется личная социальная инициатива ребёнка в детско-взрослых и детских общностях.

4) Важной составляющей социального воспитания является освоение ребёнком моральных ценностей, формирование у него нравственных качеств и идеалов, способности жить в соответствии с моральными принципами и нормами и воплощать их в своем поведении. Культура поведения в своей основе имеет глубоко социальное нравственное чувство – уважение к человеку, к законам человеческого общества. Конкретные представления о культуре поведения усваиваются ребёнком вместе с опытом поведения, с накоплением нравственных представлений, формированием навыка культурного поведения.

#### **Познавательное направление воспитания.**

1) Цель познавательного направления воспитания – формирование ценности познания.

2) Ценность – познание лежит в основе познавательного направления воспитания.

3) В ДОО проблема воспитания у детей познавательной активности охватывает все стороны воспитательного процесса и является непременным условием формирования умственных качеств личности, самостоятельности и инициативности ребёнка. Познавательное и духовно-нравственное воспитание должны осуществляться в содержательном единстве, так как знания наук и незнание добра ограничивает и деформирует личностное развитие ребёнка.

4) Значимым является воспитание у ребёнка стремления к истине, становление целостной картины мира, в которой интегрировано ценностное, эмоционально окрашенное отношение к миру, людям, природе, деятельности человека.

#### **Физическое и оздоровительное направление воспитания.**

1) Цель физического и оздоровительного воспитания – формирование ценностного отношения детей к здоровому образу жизни, овладение элементарными гигиеническими навыками и правилами безопасности.

2) Ценности – жизнь и здоровье лежат в основе физического и оздоровительного направления воспитания.

3) Физическое и оздоровительное направление воспитания основано на идее охраны и укрепления здоровья детей, становления осознанного отношения к жизни как основоположной ценности и здоровью как совокупности физического, духовного и социального благополучия человека.

#### **Трудовое направление воспитания.**

1) Цель трудового воспитания – формирование ценностного отношения детей к труду, трудолюбию и приобщение ребёнка к труду.

2) Ценность – труд лежит в основе трудового направления воспитания.

3) Трудовое направление воспитания направлено на формирование и поддержку привычки к трудовому усилию, к доступному напряжению физических, умственных и нравственных сил для решения трудовой задачи; стремление приносить пользу людям. Повседневный труд постепенно приводит детей к осознанию нравственной стороны труда. Самостоятельность в выполнении трудовых поручений способствует формированию ответственности за свои действия.

Эстетическое направление воспитания.

1) Цель эстетического направления воспитания – способствовать становлению у ребёнка ценностного отношения к красоте.

2) Ценности – культура, красота, лежат в основе эстетического направления воспитания.

3) Эстетическое воспитание направлено на воспитание любви к прекрасному в окружающей обстановке, в природе, в искусстве, в отношениях, развитие у детей желания и умения творить. Эстетическое воспитание через обогащение чувственного опыта и развитие эмоциональной сферы личности влияет на становление нравственной и духовной составляющих внутреннего мира ребёнка. Искусство делает ребёнка отзывчивее, добрее, обогащает его духовный мир, способствует воспитанию воображения, чувств. Красивая и удобная обстановка, чистота помещения, опрятный вид детей и взрослых содействуют воспитанию художественного вкуса.

Целевые ориентиры воспитания.

1) Деятельность воспитателя нацелена на перспективу становления личности и развития ребёнка. Поэтому планируемые результаты представлены в виде целевых ориентиров как обобщенные «портреты» ребёнка к концу раннего и дошкольного возрастов.

2) В соответствии с ФГОС ДО оценка результатов воспитательной работы не осуществляется, так как целевые ориентиры основной образовательной программы

дошкольного образования не подлежат непосредственной оценке, в том числе в виде педагогической диагностики (мониторинга), и не являются основанием для их формального сравнения с реальными достижениями детей.

Целевые ориентиры воспитания детей раннего возраста (к трем годам).

Направление воспитания	Ценности	Целевые ориентиры
Патриотическое	Родина, природа	Проявляющий привязанность к близким людям, бережное отношение к живому
Духовно нравственное	Жизнь, милосердие, добро	Способный понять и принять, что такое «хорошо» и «плохо». Проявляющий сочувствие, доброту.
Социальное	Человек, семья, дружба, сотрудничество	Испытывающий чувство удовольствия в случае одобрения и чувство огорчения в случае неодобрения со стороны взрослых. Проявляющий интерес к другим детям и способный бесконфликтно играть рядом с ними. Проявляющий позицию «Я сам!». Способный к самостоятельным (свободным) активным действиям в общении.
Познавательное	Познание	Проявляющий интерес к окружающему миру. Любознательный, активный в поведении и деятельности.

Направление воспитания	Ценности	Целевые ориентиры
Физическое и оздоровительное	Здоровье, жизнь	Понимающий ценность жизни и здоровья, владеющий основными способами укрепления здоровья - физическая культура, закаливание, утренняя гимнастика, личная гигиена, безопасное поведение и другое; стремящийся к сбережению и укреплению собственного здоровья и здоровья окружающих. Проявляющий интерес к физическим упражнениям и подвижным играм, стремление к личной и командной победе, нравственные и волевые качества.
Трудовое	Труд	Поддерживающий элементарный порядок в окружающей обстановке. Стремящийся помогать старшим в доступных трудовых действиях. Стремящийся к результативности, самостоятельности, ответственности в самообслуживании, в быту, в игровой и других видах деятельности (конструирование, лепка, художественный труд, детский дизайн и другое).
Эстетическое	Культура и красота	Проявляющий эмоциональную отзывчивость на красоту в окружающем мире и искусстве. Способный к творческой деятельности (изобразительной, декоративно-оформительской, музыкальной, словесноречевой, театрализованной и другое).

### Целевые ориентиры воспитания детей на этапе завершения освоения программы

Направление воспитания	Ценности	Целевые ориентиры
Патриотическое	Родина, природа	Любящий свою малую родину и имеющий представление о своей стране - России, испытывающий чувство привязанности к родному дому, семье, близким людям.
Духовно нравственное	Жизнь, милосердие, добро	Различающий основные проявления добра и зла, принимающий и уважающий традиционные ценности, ценности семьи и общества, правдивый, искренний, способный к сочувствию и заботе, к нравственному поступку. Способный не оставаться равнодушным к чужому горю, проявлять заботу; Самостоятельно различающий основные отрицательные и положительные человеческие качества, иногда прибегая к помощи взрослого в ситуациях морального выбора.
Социальное	Человек, семья, дружба, сотрудничество	Проявляющий ответственность за свои действия и поведение; принимающий и уважающий различия между людьми. Владеющий основами речевой культуры. Дружелюбный и доброжелательный,

Направление воспитания	Ценности	Целевые ориентиры
		умеющий слушать и слышать собеседника, способный взаимодействовать со взрослыми и сверстниками на основе общих интересов и дел.
Познавательное	Познание	Любознательный, наблюдательный, испытывающий потребность в самовыражении, в том числе творческом. Проявляющий активность, самостоятельность, инициативу в познавательной, игровой, коммуникативной и продуктивных видах деятельности и в самообслуживании. Обладающий первичной картиной мира на основе традиционных ценностей.
Физическое и оздоровительное	Здоровье, жизнь	Понимающий ценность жизни, владеющий основными способами укрепления здоровья - занятия физической культурой, закаливание, утренняя гимнастика, соблюдение личной гигиены и безопасного поведения и другое; стремящийся к сбережению и укреплению собственного здоровья и здоровья окружающих. Проявляющий интерес к физическим упражнениям и подвижным играм, стремление к личной и командной победе, нравственные и волевые качества. Демонстрирующий потребность в двигательной деятельности. Имеющий представление о некоторых видах спорта и активного отдыха.
Трудовое	Труд	Понимающий ценность труда в семье и в обществе на основе уважения к людям труда, результатам их деятельности. Проявляющий трудолюбие при выполнении поручений и в самостоятельной деятельности.
Эстетическое	Культура и красота	Способный воспринимать и чувствовать прекрасное в быту, природе, поступках, искусстве. Стремящийся к отображению прекрасного в продуктивных видах деятельности.

### Содержательный раздел Программы воспитания.

#### *Уклад образовательной организации.*

Уклад, в качестве установившегося порядка жизни ДОО, определяет мировосприятие, гармонизацию интересов и возможностей совместной деятельности детских, взрослых и детско-взрослых общностей в пространстве дошкольного образования.

Уклад ДОО – это её необходимый фундамент, основа и инструмент воспитания. Уклад задает и удерживает ценности воспитания для всех участников образовательных отношений: руководителей ДОО, воспитателей и специалистов, вспомогательного персонала, воспитанников, родителей (законных представителей), субъектов социокультурного окружения ДОО.

Уклад включает:

- цель и смысл деятельности ДОО, её миссию;
- принципы жизни и воспитания в ДОО;

- образ ДОО, её особенности, символику, внешний имидж;
- отношение к воспитанникам, их родителям (законным представителям), сотрудникам и партнерам ДОО;
- ключевые правила ДОО;
- традиции и ритуалы, особые нормы этикета в ДОО;
- особенности РППС, отражающие образ и ценности ДОО;
- социокультурный контекст, внешняя социальная и культурная среда ДОО (учитывает этнокультурные, профессиональные и региональные особенности).

Программа воспитания реализуется через формирование социокультурного воспитательного пространства при соблюдении условий создания уклада, отражающего готовность всех участников образовательного процесса руководствоваться едиными принципами и регулярно воспроизводить наиболее ценные для нее воспитательно - значимые виды совместной деятельности.

Уклад ДОО направлен на сохранение преемственности принципов воспитания с уровня дошкольного образования на уровень начального общего образования:

1) Обеспечение лично-развивающей предметно-пространственной среды, в том числе современное материально-техническое обеспечение, методические материалы и средства обучения.

2) Наличие профессиональных кадров и готовность педагогического коллектива к достижению целевых ориентиров Программы воспитания.

3) Взаимодействие с родителями (законными представителями) по вопросам воспитания.

4) Учет индивидуальных особенностей детей дошкольного возраста, в интересах которых реализуется Программа воспитания (возрастных, физических, психологических, национальных и пр.).

Условия реализации Программы воспитания (кадровые, материально-технические, психолого-педагогические, нормативные, организационно-методические и др.) интегрируются с соответствующими пунктами организационного раздела Программы ДОО.

Уклад задает и удерживает ценности воспитания - как инвариантные, так и *свои собственные*, - для всех участников образовательных отношений: руководителей Учреждения, педагогов, вспомогательного персонала, воспитанников, родителей (законных представителей), субъектов социокультурного окружения ДОО.

Уклад устанавливает правила жизни и отношений в ДОО, нормы и традиции, психологический климат (атмосферу), безопасность, характер воспитательных процессов, способы взаимодействия между детьми и педагогами, педагогами и родителями, детьми друг с другом.

Уклад включает в себя сетевое информационное пространство и нормы общения участников образовательных отношений в социальных сетях.

Уклад учитывает специфику и конкретные формы организации распорядка дневного, недельного, месячного, годового цикла жизни ДОО.

Для реализации Программы воспитания уклад целенаправленно проектируется творческой группой ДОО и принимается всеми участниками образовательных отношений.

Уклад и ребенок определяют особенности воспитывающей среды. Воспитывающая среда раскрывает заданные укладом ценностно-смысловые ориентиры.

*Воспитывающая среда образовательной организации.*

Воспитывающая среда раскрывает ценности и смыслы, заложенные в укладе. Воспитывающая среда включает совокупность различных условий, предполагающих возможность встречи и взаимодействия детей и взрослых в процессе приобщения к традиционным ценностям российского общества. Пространство, в рамках которого происходит процесс воспитания, называется воспитывающей средой. Основными характеристиками воспитывающей среды являются её содержательная насыщенность и структурированность.

Воспитывающая среда включает:

условия для формирования эмоционально-ценностного отношения ребёнка к окружающему миру, другим людям, себе;

условия для обретения ребёнком первичного опыта деятельности и поступка в соответствии с традиционными ценностями российского общества;

условия для становления самостоятельности, инициативности и творческого взаимодействия в разных детско-взрослых и детско-детских общностях, включая разновозрастное детское сообщество.

### ***Общности (сообщества) образовательной организации.***

В целях эффективности воспитательной деятельности организована работа следующих общностей (сообществ):

**Профессиональная общность** – это устойчивая система связей и отношений между людьми, единство целей и задач воспитания, реализуемое всеми сотрудниками Учреждения. Сами участники общности должны разделять те ценности, которые заложены в основу Программы воспитания. Основой эффективности такой общности является рефлексия собственной профессиональной деятельности.

К *профессиональным общностям* в Учреждении относятся:

- Педагогический совет;
- Творческая группа;
- Психолого-педагогический консилиум.

Педагоги – участники общности, придерживаются следующих принципов:

-быть примером в формировании полноценных и сформированных ценностных ориентиров, норм общения и поведения;

-мотивировать детей к общению друг с другом, поощрять даже самые незначительные стремления к общению и взаимодействию;

-поощрять детскую дружбу, стараться, чтобы дружба между отдельными детьми внутри группы сверстников принимала общественную направленность;

-заботиться о том, чтобы дети непрерывно приобретали опыт общения на основе чувства доброжелательности;

-содействовать проявлению детьми заботы об окружающих, учить проявлять чуткость к сверстникам, побуждать детей сопереживать, беспокоиться, проявлять внимание к заболевшему товарищу;

-воспитывать в детях такие качества личности, которые помогают влиться в общество сверстников (организованность, общительность, отзывчивость, щедрость, доброжелательность и пр.);

-учить детей совместной деятельности, насыщать их жизнь событиями, которые сплывали бы и объединяли ребят;

-воспитывать в детях чувство ответственности перед группой за свое поведение.

**Профессионально-родительская общность** включает сотрудников Учреждения и всех взрослых членов семей воспитанников, которых связывают не только общие ценности, цели развития и воспитания детей, но и уважение друг к другу. Основная задача – объединение усилий по воспитанию ребенка в семье и в Учреждении. Зачастую поведение ребенка сильно различается дома и в детском саду. Без совместного обсуждения воспитывающими взрослыми особенностей ребенка невозможно выявление и в дальнейшем создание условий, которые необходимы для его оптимального и полноценного развития и воспитания.

**Детско-взрослая общность.** Для общности характерно содействие друг другу, сотворчество и сопереживание, взаимопонимание и взаимное уважение, отношение к ребенку как к полноправному человеку, наличие общих симпатий, ценностей и смыслов у всех участников общности. Детско-взрослая общность является источником и механизмом воспитания ребенка. Находясь в общности, ребенок сначала приобщается к тем правилам и нормам, которые вносят взрослые в общность, а затем эти нормы усваиваются ребенком и становятся его собственными.

Общность строится и задается системой связей и отношений ее участников. В каждом возрасте и каждом случае она будет обладать своей спецификой в зависимости от решаемых воспитательных задач.

**Детская общность.** Общество сверстников – необходимое условие полноценного развития личности ребенка. Здесь он непрерывно приобретает способы общественного поведения, под руководством воспитателя учится умению дружно жить, сообща играть, трудиться, заниматься, достигать поставленной цели. Чувство приверженности к группе сверстников рождается тогда, когда ребенок впервые начинает понимать, что рядом с ним такие же, как он сам, что свои желания необходимо соотносить с желаниями других.

Воспитатель должен воспитывать у детей навыки и привычки поведения, качества, определяющие характер взаимоотношений ребенка с другими людьми и его успешность в том или ином сообществе. Поэтому так важно придать детским взаимоотношениям дух доброжелательности, развивать у детей стремление и умение помогать как старшим, так и друг другу, оказывать сопротивление плохим поступкам, общими усилиями достигать поставленной цели.

Одним из видов детских общностей являются *разновозрастные детские общности*. В детском саду должна быть обеспечена возможность взаимодействия ребенка как со старшими, так и с младшими детьми. Включенность ребенка в отношения со старшими, помимо подражания и приобретения нового, рождает опыт послушания, следования общим для всех правилам, нормам поведения и традициям. Отношения с младшими – это возможность для ребенка стать авторитетом и образцом для подражания, а также пространство для воспитания заботы и ответственности.

Организация жизнедеятельности детей дошкольного возраста в разновозрастной группе обладает большим воспитательным потенциалом для инклюзивного образования.

Воспитатель должен соблюдать **кодекс нормы профессиональной этики и поведения:**

- педагог всегда выходит навстречу родителям и приветствует родителей и детей первым;
- улыбка – всегда обязательная часть приветствия;
- педагог описывает события и ситуации, но не даёт им оценки;
- педагог не обвиняет родителей и не возлагает на них ответственность за поведение детей в детском саду;
- тон общения ровный и дружелюбный, исключается повышение голоса;
- уважительное отношение к личности обучающегося;
- умение заинтересованно слушать собеседника и сопереживать ему;
- умение видеть и слышать обучающегося, сопереживать ему;
- уравновешенность и самообладание, выдержка в отношениях с детьми;
- умение быстро и правильно оценивать сложившуюся обстановку и в то же время не торопиться с выводами о поведении и способностях обучающихся;
- умение сочетать мягкий эмоциональный и деловой тон в отношениях с детьми;
- умение сочетать требовательность с чутким отношением к обучающимся;
- знание возрастных и индивидуальных особенностей воспитанников;
- соответствие внешнего вида статусу воспитателя детского сада.

#### **Задачи воспитания**

Поскольку в ДОО создан единый воспитательно-образовательный процесс, то в ней в комплексе решаются воспитательные, обучающие и развивающие задачи педагогического процесса. Задачи по воспитанию базовых ценностей интегрируются с воспитательными задачами, реализуемыми при реализации образовательных областей (таблица 1)

**Задачи рабочей программы воспитания, связанные с базовыми ценностями и воспитательными задачами, реализуемыми в рамках образовательных областей**

Направления воспитания и базовые ценности	Цель	Задачи	Задачи образовательных областей	Образовательные области
Патриотическое направление воспитания  В основе лежат ценности «Родина» и «Природа»	Формирование у ребёнка личностной позиции наследника традиций и культуры, защитника Отечества и творца (созидателя), ответственного за будущее своей страны	<ul style="list-style-type: none"> <li>• Формировать «патриотизм наследника», испытывающего чувство гордости за наследие своих предков (предполагает приобщение детей к истории, культуре и традициям нашего народа: отношение к труду, семье, стране и вере)</li> <li>• Формировать «патриотизм защитника», стремящегося сохранить это наследие (предполагает развитие у детей готовности преодолевать трудности ради своей семьи, малой родины)</li> <li>• Воспитывать «патриотизм созидателя и творца», устремленного в будущее, уверенного в благополучии и процветании своей Родины (предполагает конкретные каждодневные дела, направленные, например, на поддержание чистоты и порядка, опрятности и аккуратности, а в дальнейшем - на развитие всего своего населенного пункта, района, края, Отчизны в целом)</li> </ul>	<ul style="list-style-type: none"> <li>• Воспитывать ценностные отношения к культурному наследию своего народа, к нравственным и культурным традициям России</li> </ul>	Социально-коммуникативное развитие
			<ul style="list-style-type: none"> <li>• Приобщать к отечественным традициям и праздникам, к истории и достижениям родной страны, к культурному наследию народов России</li> <li>• Воспитывать уважительное отношение к государственным символам страны (флагу, гербу, гимну);</li> </ul>	Познавательное развитие
			<ul style="list-style-type: none"> <li>• Приобщать к традициям и великому культурному наследию русского народа</li> </ul>	Художественно-эстетическое развитие
Духовно-нравственное направление	Формирование способности к	<ul style="list-style-type: none"> <li>• Развивать ценностно-смысловую сферу дошкольников на основе творческого взаимодействия в</li> </ul>	<ul style="list-style-type: none"> <li>• Воспитывать любовь к своей семье, своему населенному пункту, родному краю, своей стране</li> </ul>	Социально-коммуникативное развитие



Направления воспитания и базовые ценности	Цель	Задачи	Задачи образовательных областей	Образовательные области
воспитания В основе лежат ценности «Жизнь», «Милосердие», «Добро»	духовному развитию, нравственному самосовершенствованию, индивидуально-ответственному поведению	детско- взрослой общности • Способствовать освоению социокультурного опыта в его культурно-историческом и личностном аспектах	<ul style="list-style-type: none"> <li>• Воспитывать уважительное отношение к ровесникам, родителям (законным представителям), соседям, другим людям вне зависимости от их этнической принадлежности</li> <li>• Воспитывать социальные чувства и навыки: способность к сопереживанию, общительность, дружелюбие</li> <li>• Формировать навыки сотрудничества, умения соблюдать правила, активной личностной позиции</li> <li>• Создавать условия для возникновения у ребёнка нравственного, социально значимого поступка, приобретения ребёнком опыта милосердия и заботы;</li> </ul>	ное развитие
			<ul style="list-style-type: none"> <li>• Воспитывать отношение к родному языку как ценности, развивать умение чувствовать красоту языка, стремление говорить красиво (на правильном, богатом, образном языке).</li> </ul>	Речевое развитие
Социальное направление воспитания В основе лежат ценности «Человек», «Семья», «Дружба», «Сотрудничест	Формирование ценностного отношения детей к семье, другому человеку, развитие дружелюбия, умения находить общий язык с другими людьми	<ul style="list-style-type: none"> <li>• Способствовать освоению детьми моральных ценностей</li> <li>• Формировать у детей нравственные качества и идеалов</li> <li>• Воспитывать стремление жить в соответствии с моральными принципами и нормами и воплощать их в своем поведении. Воспитывать уважение к другим людям, к законам человеческого общества. Способствовать накоплению у детей</li> </ul>	<ul style="list-style-type: none"> <li>• Содействовать становлению целостной картины мира, основанной на представлениях о добре и зле, прекрасном и безобразном, правдивом и ложном</li> </ul>	Социально-коммуникативное развитие
			<ul style="list-style-type: none"> <li>• Воспитывать уважения к людям – представителям разных народов России независимо от их этнической принадлежности;</li> </ul>	Познавательное развитие

Направления воспитания и базовые ценности	Цель	Задачи	Задачи образовательных областей	Образовательные области
во»		<p>опыта социально-ответственного поведения</p> <ul style="list-style-type: none"> <li>Развивать нравственные представления, формировать навыки культурного поведения</li> </ul>	<ul style="list-style-type: none"> <li>Способствовать овладению детьми формами речевого этикета, отражающими принятые в обществе правила и нормы культурного поведения</li> </ul>	Речевое развитие
			<ul style="list-style-type: none"> <li>Создавать условия для выявления, развития и реализации творческого потенциала каждого ребёнка с учётом его индивидуальности,</li> <li>Поддерживать готовности детей к творческой самореализации и сотворчеству с другими людьми (детьми и взрослыми)</li> </ul>	Художественно-эстетическое развитие
			<ul style="list-style-type: none"> <li>Воспитывать активность, самостоятельность, уверенности в своих силах, развивать нравственные и волевые качества</li> </ul>	Физическое развитие
<p>Познавательное</p> <p>В основе лежит ценность «Познание»</p>	Формирование ценности познания	<ul style="list-style-type: none"> <li>Воспитывать у ребёнка стремление к истине, способствовать становлению целостной картины мира, в которой интегрировано ценностное, эмоционально окрашенное отношение к миру, людям, природе, деятельности человека</li> </ul>	<ul style="list-style-type: none"> <li>Воспитывать отношение к знанию как ценности, понимание значения образования для человека, общества, страны</li> <li>Воспитывать уважительное, бережное и ответственное отношения к природе родного края, родной страны</li> <li>Способствовать приобретению первого опыта действий по сохранению природы.</li> </ul>	Познавательное развитие
			<ul style="list-style-type: none"> <li>Формировать целостную картину мира на основе интеграции интеллектуального и эмоционально-образного способов его освоения детьми</li> </ul>	Художественно-эстетическое развитие
Физическое и	Формирование	<ul style="list-style-type: none"> <li>Способствовать становлению осознанного отношения к жизни как</li> </ul>	<ul style="list-style-type: none"> <li>Развивать навыки здорового образа жизни</li> <li>Формировать у детей возрастосообразных</li> </ul>	Физическое

Направления воспитания и базовые ценности	Цель	Задачи	Задачи образовательных областей	Образовательные области
оздоровительное В основе лежат ценности «Здоровье», «Жизнь»	ценностного отношения детей к здоровому образу жизни, овладение элементарными гигиеническими навыками и правилами безопасности	основоположной ценности • Воспитывать отношение к здоровью как совокупности физического, духовного и социального благополучия человека	представлений о жизни, здоровье и физической культуре • Способствовать становлению эмоционально-ценностного отношения к здоровому образу жизни, интереса к физическим упражнениям, подвижным играм, закаливанию организма, к овладению гигиеническими нормами и правилами • .	развитие
Трудовое В основе лежит ценность «Труд»	Формирование ценностного отношения детей к труду, трудолюбию и приобщение ребёнка к труду	• Поддерживать привычку к трудовому усилию, к доступному напряжению физических, умственных и нравственных сил для решения трудовой задачи; • Воспитывать стремление приносить пользу людям	• Поддерживать трудовое усилие, формировать привычку к доступному дошкольнику напряжению физических, умственных и нравственных сил для решения трудовой задачи • Формировать способность бережно и уважительно относиться к результатам своего труда и труда других людей.	Социально-коммуникативное развитие
Эстетическое В основе лежат ценности «Культура» и «Красота»	Становление у детей ценностного отношения к красоте	• Воспитывать любовь к прекрасному в окружающей обстановке, в природе, в искусстве, в отношениях, развивать у детей желание и умение творить	• Воспитывать эстетические чувства (удивление, радость, восхищение, любовь) к различным объектам и явлениям окружающего мира (природного, бытового, социокультурного), к произведениям разных видов, жанров и стилей искусства (в соответствии с возрастными особенностями) • Приобщать к традициям и великому культурному наследию русского народа, шедеврам мировой художественной культуры с целью раскрытия ценностей «Красота», «Природа», «Культура»	Художественное развитие

Направления воспитания и базовые ценности	Цель	Задачи	Задачи образовательных областей	Образовательные области
			<ul style="list-style-type: none"> <li>• Способствовать становлению эстетического, эмоционально-ценностного отношения к окружающему миру для гармонизации внешнего мира и внутреннего мира ребёнка</li> <li>• Формировать целостную картину мира на основе интеграции интеллектуального и эмоционально-образного способов его освоения детьми</li> <li>• Создавать условия для выявления, развития и реализации творческого потенциала каждого ребёнка с учётом его индивидуальности</li> <li>• Поддерживать готовность детей к творческой самореализации</li> </ul>	

Формы совместной деятельности в образовательной организации.

1) Работа с родителями (законными представителями).

Успешное взаимодействие возможно лишь в том случае, если детский сад знаком с воспитательными возможностями семьи ребенка, а семья имеет представление о дошкольном учреждении, которому доверяет воспитание ребенка. Это позволяет оказывать друг другу необходимую поддержку в развитии ребенка, привлекать имеющиеся педагогические ресурсы для решения общих задач воспитания. Для эффективного взаимодействия с семьями обучающихся соблюдается ряд условий:

- взаимное информирование о ребенке и разумное использование полученной информации педагогами и родителями в интересах детей. Общение с родителями по поводу детей — важнейшая обязанность педагогического коллектива;
- обеспечение открытости дошкольного образования: открытость и доступность информации, регулярность информирования, свободный доступ родителей в пространство детского сада;
- обеспечение максимального участия родителей в воспитательно-образовательном процессе (участие родителей в мероприятиях, воспитательно-образовательном процессе, в решении организационных вопросов и пр.);
- обеспечение педагогической поддержки семьи и повышения компетентности родителей в вопросах воспитания, развития и образования, охраны и укрепления здоровья детей;
- обеспечение единства подходов к воспитанию детей в условиях дошкольного образовательного учреждения и семьи.

Педагогический коллектив использует разнообразные виды и формы взаимодействия при организации сотрудничества педагогов и родителей (законных представителей) в процессе воспитательной работы.

**Групповые формы работы:**

- Родительский комитет и совет ДОО, участвующие в решении вопросов воспитания и социализации детей.
- Семейные клубы, участвуя в которых родители могут получать рекомендации от психолога, педагогов, общественных деятелей и обмениваться собственным опытом в пространстве воспитания детей дошкольного возраста.
- Педагогические гостиные, посвященные вопросам воспитания мастер-классы, семинары, круглые столы с приглашением специалистов.
- Родительские собрания, посвященные обсуждению актуальных и острых проблем воспитания детей дошкольного возраста.
- Взаимодействие в социальных сетях: виртуальные консультации психологов и педагогов, освещение деятельности ДОО.

**Индивидуальные формы работы:**

- Работа специалистов по запросу родителей для решения проблемных ситуаций, связанных с воспитанием ребенка дошкольного возраста.
- Участие родителей в педагогических консилиумах, собираемых в случае возникновения острых проблем, связанных с воспитанием ребенка.
- Участие родителей (законных представителей) и других членов семьи дошкольника в реализации проектов и мероприятий воспитательной направленности.
- Индивидуальное консультирование родителей (законных представителей) с целью координации воспитательных усилий педагогического коллектива и семьи.

2) События образовательной организации.

Событие предполагает взаимодействие ребёнка и взрослого, в котором активность взрослого приводит к приобретению ребёнком собственного опыта переживания той или иной ценности. Событийным может быть не только организованное мероприятие, но и спонтанно возникшая ситуация, и любой режимный момент, традиции утренней встречи

детей, индивидуальная беседа, общие дела, совместно реализуемые проекты и прочее.

Проектирование событий в ДОО возможно в следующих формах:

– разработка и реализация значимых событий в ведущих видах деятельности (детско-взрослый спектакль, построение эксперимента, совместное конструирование, спортивные игры и др.);

– проектирование встреч, общения детей со старшими, младшими, ровесниками, с взрослыми, с носителями воспитательно значимых культурных практик (искусство, литература, прикладное творчество и т. д.), профессий, культурных традиций народов России;

– создание творческих детско-взрослых проектов (Литературная гостиная, посвященная Дню Победы, «День пожилого человека, «Встреча с интересными людьми» и т. д.).

Проектирование событий позволяет построить целостный годовой цикл методической работы на основе традиционных ценностей российского общества. Это поможет каждому педагогу создать тематический творческий проект в своей группе и спроектировать работу с группой в целом, с подгруппами детей, с каждым ребенком.

3) Совместная деятельность в образовательных ситуациях.

Совместная деятельность в образовательных ситуациях является ведущей формой организации совместной деятельности взрослого и ребёнка по освоению ООП ДО, в рамках которой возможно решение конкретных задач воспитания.

Воспитание в образовательной деятельности осуществляется в течение всего времени пребывания ребёнка в ДОО.

К основным видам организации совместной деятельности в образовательных ситуациях в ДОО можно отнести (указываются конкретные позиции, имеющиеся в ДОО или запланированные):

ситуативная беседа, рассказ, советы, вопросы;

социальное моделирование, воспитывающая (проблемная) ситуация, составление рассказов из личного опыта;

чтение художественной литературы с последующим обсуждением и выводами, сочинение рассказов, историй, сказок, заучивание и чтение стихов наизусть;

разучивание и исполнение песен, театрализация, драматизация, этюды-инсценировки;

рассматривание и обсуждение картин и книжных иллюстраций, просмотр видеороликов, презентаций, мультфильмов;

организация выставок (книг, репродукций картин, тематических или авторских, детских поделок и тому подобное),

экскурсии (в музей, в общеобразовательную организацию и тому подобное), посещение спектаклей, выставок;

игровые методы (игровая роль, игровая ситуация, игровое действие и другие); демонстрация собственной нравственной позиции педагогом, личный пример педагога, приучение к вежливому общению, поощрение (одобрение, тактильный контакт, похвала, поощряющий взгляд).

В воспитании детей в сфере их личностного развития используются следующие вариативные формы взаимодействия:

<b>Формирование личности ребенка, нравственное воспитание, развитие общения.</b>		
<b>Совместная деятельность</b>	<b>Режимные моменты</b>	<b>Самостоятельная деятельность детей</b>
Игры-занятия, сюжетно - ролевые, театрализованные, подвижные, народные, дидактические игры, настольно-печатные игры, чтение художественной литературы, досуги, праздники, активизирующее проблемное общение взрослого с детьми	Рассказ и показ педагога, беседы, поручения, использование естественно возникающих ситуаций.	Самостоятельные игры различного вида, инсценировка знакомых литературных произведений, кукольный театр, рассматривание иллюстраций, сюжетных картинок.
<b>Формирование уважительного отношения к истории своей страны и любви к Родине.</b>		
Дидактические, сюжетно-ролевые, подвижные, совместные с педагогом игры, игры- драматизации, игровые задания, игры- импровизации, чтение художественной литературы, беседы, продуктивная деятельность	Рассказ и показ педагога, беседы, поручения, использование естественно возникающих ситуаций.	Сюжетно-ролевые, подвижные и народные игры, инсценировки, рассматривание иллюстраций, фотографий, продуктивная деятельность.
<b>Формирование уважительного отношения и чувства принадлежности к своей семье и обществу.</b>		
Игры-занятия, сюжетно-ролевые, театрализованные, подвижные, народные игры, дидактические, настольно-печатные игры, чтение художественной литературы, досуги, праздники, активизирующее игру проблемное общение взрослого с детьми	Рассказ и показ педагога, беседы, поручения, использование естественно возникающих ситуаций.	Самостоятельные игры различного вида, инсценировка знакомых литературных произведений, кукольный театр, рассматривание иллюстраций, сюжетных картинок.
<b>Формирование позитивных установок к знаниям, труду и творчеству.</b>		
Разыгрывание игровых ситуаций, Игры-занятия, игры-упражнения, В структуре образовательной деятельности, непосредственно образовательная деятельность по ручному труду, дежурства, экскурсии, поручения, показ, объяснение, личный пример педагога, коллективный труд: - труд рядом, общий труд, огород на окне, труд в	Утренний приём, завтрак, образовательная деятельность, игра, одевание на прогулку, прогулка, возвращение с прогулки, обед, подготовка ко сну, подъем после сна, полдник, игры, подготовка к вечерней прогулке, вечерняя прогулка	Дидактические игры, настольные, сюжетно-ролевые, игры бытового характера, народные игры, изготовление поделок из бумаги, природного и бросового материала, рассматривание иллюстраций, фотографий, картинок, самостоятельные игры, игры инсценировки, продуктивная

<p>природе, работа в тематических уголках, праздники, досуги, экспериментальная деятельность, экскурсии за пределы Учреждения, творческая мастерская</p>		<p>деятельность, ремонт книг</p>
<p><b>Формирование основ экологического сознания.</b></p>		
<p>Интегрированная образовательная деятельность, беседа, экспериментирование, проектная деятельность, проблемно-поисковые ситуации, конкурсы, викторины, труд в уголке природы, огороде, дидактические, народные игры, игры-экспериментирования, театрализованные, подвижные, развивающие, сюжетно-ролевые игры, чтение, целевые прогулки, экскурсии, продуктивная деятельность, праздники, развлечения (в т.ч. фольклорные), видео просмотры, организация тематических выставок, создание музейных уголков, календарь природы.</p>	<p>Беседа, развивающие игры, игровые задания, дидактические, развивающие, подвижные игры, игры-экспериментирования, наблюдения за природными явлениями.</p>	<p>Дидактические, театрализованные, сюжетно-ролевые, развивающие игры, игры-экспериментирования, игры с природным материалом, наблюдение в уголке природы, труд в уголке природы, огороде, продуктивная деятельность, календарь природы.</p>
<p><b>Формирование основ здорового образа жизни.</b></p>		
<p>Разнообразная образовательная деятельность по физической культуре: игровая, сюжетная, прогулка-поход, эстафеты-соревнования, физкультурно-спортивные досуги, праздники, развлечения, подвижные, народные игры, проектная деятельность, рассматривание иллюстраций, сюжетных, предметных картинок, плакатов</p>	<p>Утренняя гимнастика, корректирующая, бодрящая гимнастика после сна, спортивные, народные, подвижные игры на прогулке, дыхательная гимнастика, моделирование различных ситуаций, дидактические игры, игры-тренинги, пальчиковая гимнастика; динамические паузы.</p>	<p>Самостоятельная игровая деятельность в спортивном уголке, спортивные, народные, подвижные игры на прогулке, дыхательная гимнастика, дидактические игры, пальчиковая гимнастика; динамические паузы, самомассаж</p>
<p><b>Формирование предпосылок ценностно-смыслового восприятия и понимания произведений искусства, явлений жизни, отношений между людьми</b></p>		



<p>Непосредственно образовательная деятельность, праздники и развлечения, театрализованная деятельность, слушание музыкальных сказок, беседы о музыке, просмотр мультфильмов, фрагменты детских музыкальных фильмов, рассматривание иллюстраций в детских книгах, репродукций предметов окружающей действительности, рассматривание портретов композиторов, проектная деятельность, рассказ и показ педагога, беседы, поручения, тематические выставки</p>	<p>Рассказ и показ педагога, беседы, поручения, использование естественно возникающих ситуаций, прослушивание записей исполнителей, беседа после прослушивания, игры - драматизации, игры-инсценировки, музыка в повседневной жизни</p>	<p>Самостоятельные игры различного вида, инсценировка знакомых литературных произведений, кукольный театр, рассматривание иллюстраций, сюжетных картинок.</p>
--	---	---

Необходимо учитывать, что по мере взросления детей, в силу их возрастной специфики и особенностей развития, выбор форм взаимодействия взрослого и ребенка меняется, совершенствуется от простого действия с игровым материалом до сложного, насыщенного процесса воспитания.

На каждой ступени дошкольного детства для достижения поставленных задач воспитания в сфере личностного развития детей необходимо выбирать ту форму взаимодействия, которая будет наиболее понятной ребенку, интересной для него и действенной для его развития.

Решение задач воспитания детей в сфере личностного развития должно осуществляться комплексно. Но, поскольку, каждая детская деятельность создает свои специфические условия для реализации той или иной задачи, возникает необходимость в выделении наиболее значимых из них в той деятельности, в которой удастся достичь наилучших результатов.

*В игровой деятельности* наилучшим образом происходит формирование навыков взаимоотношений, нравственных чувств; *в трудовой деятельности* – трудолюбия, уважения к труду взрослых, а также таких качеств как организованность, ответственность, чувство долга, умение обслуживать себя и выполнять элементарные трудовые поручения (в помещении и на улице); *в коммуникативной деятельности* - навыков общения и взаимодействия со взрослыми и сверстниками; *в познавательно-исследовательской деятельности* - понимание причинно-следственных связей в окружающем мире, выполнение правил поведения в природе и правил обращения с объектами живой и неживой природы; *в восприятии художественной литературы и фольклора* - понимание целей и мотивов поступков героев художественных произведений, желание подражать положительным примерам, стремление совершенствовать себя; *в конструировании, изобразительной, музыкальной и двигательной деятельности* - закрепление пройденного материала, выражение отношения воспитуемого к изученному (отклик).

Слова и словесные методы играют важную роль в воспитании дошкольников в сфере их личностного развития, но воспитание во всех видах детской деятельности обеспечит наиболее гармоничное развитие нравственной личности, у которой полноценно развита сфера чувств, привычки нравственного поведения, сформированы правильные представления о моральных качествах и явлениях общественной жизни, развита способность к оценке и самооценке.

Организация предметно-пространственной среды.

Реализация воспитательного потенциала предметно-пространственной среды предусматривает совместную деятельность педагогов, обучающихся, других участников образовательных отношений по её созданию, поддержанию, использованию в воспитательном процессе:

знаки и символы государства, региона, населенного пункта и ДОО; компоненты среды, отражающие региональные, этнографические и другие особенности социокультурных условий, в которых находится ДОО;

компоненты среды, отражающие экологичность, природосообразность и безопасность;

компоненты среды, обеспечивающие детям возможность общения, игры и совместной деятельности;

компоненты среды, отражающие ценность семьи, людей разных поколений, радость общения с семьей;

компоненты среды, обеспечивающие ребёнку возможность познавательного развития, экспериментирования, освоения новых технологий, раскрывающие красоту знаний, необходимость научного познания, формирующие научную картину мира;

компоненты среды, обеспечивающие ребёнку возможность посильного труда, а также отражающие ценности труда в жизни человека и государства;

компоненты среды, обеспечивающие ребёнку возможности для укрепления здоровья, раскрывающие смысл здорового образа жизни, физической культуры и спорта;

компоненты среды, предоставляющие ребёнку возможность погружения в культуру России, знакомства с особенностями традиций многонационального российского народа.

РППС Учреждения соответствует требованиям ФГОС ДО.

*Насыщенность* РППС соответствует возрастным возможностям детей и содержанию ООП и Программы воспитания. Образовательное пространство оснащено средствами обучения и воспитания, соответствующими материалами и инвентарем. Организация образовательного пространства и разнообразие материалов, оборудования и инвентаря обеспечивают игровую, познавательную, исследовательскую и творческую активность воспитанников, экспериментирование с доступными детям материалами, двигательную активность, эмоциональное благополучие, возможность самовыражения детей. Для детей раннего возраста образовательное пространство предоставляет необходимые и достаточные возможности для движения, предметной и игровой деятельности с разными материалами.

*Трансформируемость* пространства позволяет изменить РППС в зависимости от образовательной ситуации, интересов и возможностей детей.

*Полифункциональность* РППС достигается путем использования матов, мягких модулей, ширм, детской мебели.

*Вариативность* РППС обеспечивается за счет создания различных пространств (уголков, центров) для игры, конструирования, уединения и пр., а также наличия разнообразных материалов, игр, игрушек и оборудования, обеспечивающих свободный выбор детей, периодическую сменяемость игрового материала, появление новых предметов, стимулирующих игровую, двигательную, познавательную и исследовательскую активность детей.

*Доступность* РППС позволяет всем детям, в том числе детям с ограниченными возможностями здоровья, детям-инвалидам свободно пользоваться играми, игрушками, материалами, пособиями, обеспечивающими все основные виды детской активности и находящимися в исправности и сохранности.

*Безопасность* РППС достигается путем контроля за соответствием всех её элементов требованиям по обеспечению надежности и безопасности использования.

Развивающая предметно-пространственная среда групп организована как

культурное пространство, которое оказывает воспитывающее влияние на детей и спроектирована в виде центров активности.

**В группах раннего возраста создаются 6 центров детской активности:**

1. Центр двигательной активности для развития основных движений детей.
2. Центр сенсорики и конструирования для организации предметной деятельности и игры с составными и динамическими игрушками, освоения детьми сенсорных эталонов формы, цвета, размера.
3. Центр для организации предметных и предметно-манипуляторных игр, совместных игр со сверстниками под руководством взрослого.
4. Центр творчества и продуктивной деятельности для развития восприятия смысла музыки, поддержки интереса к рисованию и лепке, становлению первых навыков продуктивной деятельности, освоения возможностей разнообразных изобразительных средств.
5. Центр познания и коммуникации (книжный уголок), восприятия смысла сказок, стихов, рассматривания картинок.
6. Центр экспериментирования и труда для организации экспериментальной деятельности с материалами и веществами (песок, вода, тесто и др.), развития навыков самообслуживания и становления действий с бытовыми предметами-орудиями (ложка, совок, лопатка и пр.).

**В группах для детей дошкольного возраста (от 3 до 7 лет) предусматривается следующий комплекс центров детской активности:**

1. Центр двигательной активности (ориентирован на организацию игр средней и малой подвижности в групповых помещениях, средней и интенсивной подвижности в физкультурном и музыкальном залах, интенсивной подвижности на групповых участках, спортивной площадке, всей территории детского сада) в интеграции с содержанием образовательных областей «Физическое развитие», «Социально- коммуникативное развитие», «Речевое развитие».
2. Центр безопасности, позволяющий организовать образовательный процесс для развития у детей навыков безопасности жизнедеятельности в интеграции содержания образовательных областей «Физическое развитие», «Познавательное развитие», «Речевое развитие», «Социально-коммуникативное развитие».
3. Центр игры, содержащий оборудование для организации сюжетно- ролевых детских игр, предметы-заместители в интеграции с содержанием образовательных областей «Познавательное развитие», «Речевое развитие», «Социально-коммуникативное развитие», «Художественно-эстетическое развитие» и «Физическое развитие»).
4. Центр конструирования, в котором есть разнообразные виды строительного материала и детских конструкторов, бросового материала схем, рисунков, картин, демонстрационных материалов для организации конструкторской деятельности детей в интеграции с содержанием образовательных областей «Познавательное развитие», «Речевое развитие», «Социально-коммуникативное развитие» и «Художественно-эстетическое развитие».
5. Центр логики и математики, содержащий разнообразный дидактический материал и развивающие игрушки, а также демонстрационные материалы для формирования элементарных математических навыков и логических операций в интеграции с содержанием образовательных областей «Познавательное развитие», «Речевое развитие», «Социально-коммуникативное развитие».
6. Центр экспериментирования, организации наблюдения и труда, игровое оборудование, демонстрационные материалы и дидактические пособия которого способствуют реализации поисково-экспериментальной и трудовой деятельности детей в интеграции с содержанием образовательных областей «Познавательное развитие», «Речевое развитие», «Социально-коммуникативное развитие».
7. Центр познания и коммуникации детей, оснащение которого обеспечивает

расширение кругозора детей и их знаний об окружающем мире во взаимодействии детей со взрослыми и сверстниками в интеграции с содержанием образовательных областей «Познавательное развитие», «Речевое развитие», «Социально-коммуникативное развитие».

8. Книжный уголок, содержащий художественную и документальную литературу для детей, обеспечивающую их духовно-нравственное и эτικο-эстетическое воспитание, формирование общей культуры, освоение разных жанров художественной литературы, воспитание любви и интереса к художественному слову, удовлетворение познавательных потребностей в интеграции содержания всех образовательных областей.

9. Центр театрализации и музицирования, оборудование которого позволяет организовать музыкальную и театрализованную деятельность детей в интеграции с содержанием образовательных областей «Художественно-эстетическое развитие», «Познавательное развитие», «Речевое развитие», «Социально-коммуникативное развитие», «Физическое развитие».

10. Центр уединения предназначен для снятия психоэмоционального напряжения воспитанников.

11. Центр творчества детей, предназначенный для реализации продуктивной деятельности детей (рисование, лепка, аппликация, художественный труд) в интеграции с содержанием образовательных областей «Речевое развитие», «Познавательное развитие», «Социально-коммуникативное развитие».

#### Социальное партнерство.

Реализация воспитательного потенциала социального партнерства предусматривает (указываются конкретные позиции, имеющиеся в ДОО или запланированные):

- участие представителей организаций-партнеров в проведении отдельных мероприятий (дни открытых дверей, государственные и региональные, праздники, торжественные мероприятия и тому подобное);
- участие представителей организаций-партнеров в проведении занятий в рамках дополнительного образования;
- проведение на базе организаций-партнеров различных мероприятий, событий и акций воспитательной направленности;
- реализация различных проектов воспитательной направленности, совместно разрабатываемых детьми, родителями (законными представителями) и педагогами с организациями-партнерами.

Социокультурные ценности являются определяющими в структурно-содержательной основе Программы воспитания. Социокультурный контекст воспитания является вариативной составляющей воспитательной программы. Реализация социокультурного контекста опирается на построение социального партнерства образовательной организации.

<b>Социальные партнеры</b>	<b>Задачи взаимодействия</b>
МБОУ СОШ № 43 им. Г.К. Жукова	создание условий для более эффективного перехода воспитанников ДОО на следующую ступень образования  Проведение совместных мероприятий, экскурсий, мастер- классов, выставок, конкурсов
Детская поликлиника № 3	
Детская библиотека № 6	
Курчатовский краеведческий музей	
Детско-юношеский центр «Оберег»	
ЦНТ «Русь»	
Курский государственный театр кукол	
Курское областное отделение ВДПО	

## **Организационный раздел Программы воспитания.**

**Кадровое обеспечение** (представлено в организационной разделе основной Программы)

В процессе воспитания принимают участие все педагоги Учреждения, уделяя внимание в большей или меньшей степени тому или иному направлению воспитания в зависимости от специфики образовательной деятельности.

### **Нормативно-методическое обеспечение**

Содержание нормативно-правового обеспечения как вида ресурсного обеспечения реализации программы воспитания в ДОО включает:

- Федеральный закон от 31 июля 2020 г. № 304-ФЗ “О внесении изменений в Федеральный закон «Об образовании в Российской Федерации» по вопросам воспитания обучающихся”;

- Федеральный государственный образовательный стандарт дошкольного образования, приказ Минобрнауки №1155 от 17.10.2013г, (ФГОС ДО).

**Основные локальные акты:** - образовательная программа дошкольного образования муниципального бюджетного дошкольного образовательного учреждения «Центр развития ребенка – детский сад №122»

- Адаптированная образовательная программа для детей с тяжелыми нарушениями речи;

- Годовой план работы ДОО на учебный год;

- Должностные инструкции педагогов ДОО;

- Документы, регламентирующие воспитательную деятельность в ДОО (штатное расписание, обеспечивающее кадровый состав, реализующий воспитательную деятельность в ДОО) и т.д.

1) Требования к условиям работы с особыми категориями детей.

По своим основным задачам воспитательная работа в ДОО не зависит от наличия (отсутствия) у ребёнка особых образовательных потребностей.

В основе процесса воспитания детей в ДОО лежат традиционные ценности российского общества. В ДОО созданы особые условия воспитания (перечислить) для отдельных категорий обучающихся, имеющих особые образовательные потребности: дети с инвалидностью, дети с ограниченными возможностями здоровья, дети из социально уязвимых групп (воспитанники детских домов, дети из семей мигрантов, и так далее), одаренные дети и другие категории.

Инклюзия подразумевает готовность образовательной системы принять любого ребёнка независимо от его особенностей (психофизиологических, социальных, психологических, этнокультурных, национальных, религиозных и других) и обеспечить ему оптимальную социальную ситуацию развития.

В ДОО созданы следующие условия, обеспечивающие достижение целевых ориентиров в работе с особыми категориями детей:

1) направленное на формирование личности взаимодействие взрослых с детьми, предполагающее создание таких ситуаций, в которых каждому ребёнку с особыми образовательными потребностями предоставляется возможность выбора деятельности, партнера и средств; учитываются особенности деятельности, средств её реализации, ограниченный объем личного опыта детей особых категорий;

2) формирование игры как важнейшего фактора воспитания и развития ребёнка с особыми образовательными потребностями, с учётом необходимости развития личности ребёнка, создание условий для самоопределения и социализации детей на основе социокультурных, духовно-нравственных ценностей и принятых в российском обществе правил и норм поведения;

3) создание воспитывающей среды, способствующей личностному развитию особой категории дошкольников, их позитивной социализации, сохранению их индивидуальности, охране и укреплению их здоровья и эмоционального благополучия;

4) доступность воспитательных мероприятий, совместных и самостоятельных, подвижных и статичных форм активности с учётом особенностей развития и образовательных потребностей ребёнка; речь идет не только о физической доступности, но и об интеллектуальной, когда созданные условия воспитания и применяемые правила должны быть понятны ребёнку с особыми образовательными потребностями;

5) участие семьи как необходимое условие для полноценного воспитания ребёнка дошкольного возраста с особыми образовательными потребностями.

### **Направления и задачи, содержание коррекционно-развивающей работы**

Коррекционно-развивающая работа (далее КРР) и инклюзивное образование в ДОУ направлено на обеспечение коррекции нарушений развития у различных категорий детей (целевые группы), включая детей с ООП, в том числе детей с ОВЗ и детей-инвалидов; оказание им квалифицированной помощи в освоении Программы, их разностороннее развитие с учётом возрастных и индивидуальных особенностей, социальной адаптации. КРР объединяет комплекс мер по психолого-педагогическому сопровождению обучающихся, включающий психолого-педагогическое обследование, проведение индивидуальных и групповых коррекционно-развивающих занятий, а также мониторинг динамики их развития. КРР в ДОУ осуществляют педагоги, педагог-психолог, учителя-логопеды, учитель дефектолог и другие специалисты.

**Цель коррекционной работы детского сада** — создание эффективной системы для обеспечения права каждого ребёнка на сохранение и укрепление здоровья, обучение и воспитание с учётом индивидуальных способностей, возможностей и потребностей, с целью выполнения социального заказа родителей, государства и общества в соответствии с ФГОС ДО.

#### **Задачи КРР на уровне ДОУ:**

- определение ООП обучающихся, в том числе с трудностями освоения Программы и социализации в ДОУ;
- своевременное выявление обучающихся с трудностями социальной адаптации, обусловленными различными причинами;
- осуществление индивидуально ориентированной психолого-педагогической помощи обучающимся с учётом особенностей их психического и (или) физического развития, индивидуальных возможностей и потребностей (в соответствии с рекомендациями психолого-медико-педагогической комиссии или психолого-педагогического консилиума образовательной организации (далее - ППК));
- оказание родителям (законным представителям) обучающихся консультативной психолого-педагогической помощи по вопросам развития и воспитания детей дошкольного возраста;
- содействие поиску и отбору одаренных обучающихся, их творческому развитию;
- выявление детей с проблемами развития эмоциональной и интеллектуальной сферы;
- реализация комплекса индивидуально ориентированных мер по ослаблению,

- снижению или устранению отклонений в развитии и проблем поведения.

КРР организуется: по обоснованному запросу педагогов и родителей (законных представителей); на основании результатов психологической диагностики; на основании рекомендаций ППК. КРР в ДОУ реализуется в форме групповых и (или) индивидуальных коррекционно-развивающих занятий. Выбор конкретной программы коррекционно-развивающих мероприятий, их количестве, форме организации, методов и технологий реализации определяется ДОУ самостоятельно, исходя из возрастных особенностей и ООП обучающихся. Содержание КРР для каждого обучающегося определяется с учётом его ООП на основе рекомендаций ППК ДОУ.

В детском саду, согласно концепции безбарьерной среды, создана максимально комфортная атмосфера и для детей с тяжёлыми нарушениями речи, детей-инвалидов через организацию развивающей среды групп и работу специалистов детского сада. Система психолого-медико-педагогического сопровождение детей с ограниченными возможностями здоровья включает в себя работу с детьми, с родителями, с педагогическим коллективом.

Работа с детьми строится по следующим направлениям:

- Адаптация ребенка к условиям ДОУ.
- Диагностика развития ребенка.
- Коррекционно-развивающие мероприятия.
- Социализация
- Профилактика, охрана и укрепление психосоматического здоровья ребенка.

#### **Содержание КРР на уровне ДОУ**

Диагностическая работа включает:

- своевременное выявление детей, нуждающихся в психолого-педагогическом сопровождении;
- раннюю (с первых дней пребывания обучающегося в ДОУ) диагностику отклонений в развитии и анализ причин трудностей социальной адаптации;
- комплексный сбор сведений об обучающемся на основании диагностической информации от специалистов разного профиля;
- определение уровня актуального и зоны ближайшего развития обучающегося с ОВЗ, с трудностями в обучении и социализации, выявление его резервных возможностей;
- изучение уровня общего развития обучающихся (с учётом особенностей нозологической группы), возможностей вербальной и невербальной коммуникации со сверстниками и взрослыми;
- изучение развития эмоционально-волевой сферы и личностных особенностей обучающихся; изучение индивидуальных образовательных и социально-коммуникативных потребностей обучающихся;
- изучение социальной ситуации развития и условий семейного воспитания ребёнка;
- изучение уровня адаптации обучающегося;
- изучение направленности детской одаренности;

- изучение, констатацию в развитии ребёнка его интересов и склонностей, одаренности; мониторинг развития детей и предупреждение возникновения психолого-педагогических проблем в их развитии;

- всестороннее психолого-педагогическое изучение личности ребёнка; выявление и изучение неблагоприятных факторов социальной среды и рисков образовательной среды;

- системный разносторонний контроль специалистов за уровнем и динамикой развития обучающегося, а также за созданием необходимых условий, соответствующих особым (индивидуальным) образовательным потребностям обучающегося.

***КРР включает:***

- выбор оптимальных для развития обучающегося коррекционно-развивающих программ (методик) психолого-педагогического сопровождения в соответствии с его особыми (индивидуальными) образовательными потребностями;

- организацию, разработку и проведение специалистами индивидуальных и групповых коррекционно-развивающих занятий, необходимых для преодоления нарушений поведения и развития, трудностей в освоении образовательной программы и социализации;

- коррекцию и развитие высших психических функций;

- развитие эмоционально-волевой и личностной сферы обучающегося и психологическую коррекцию его поведения;

- развитие коммуникативных способностей, социального и эмоционального интеллекта обучающихся, формирование их коммуникативной компетентности;

- коррекцию и развитие психомоторной сферы, координации и регуляции движений;

- создание условий, обеспечивающих развитие, обучение и воспитание детей с ярко выраженной познавательной направленностью, высоким уровнем умственного развития или иной направленностью одаренности;

- создание насыщенной РППС для разных видов деятельности;

- формирование инклюзивной образовательной среды, в том числе обеспечивающей включение детей иностранных граждан в российское образовательное пространство с сохранением культуры и идентичности, связанных со страной исхода (происхождения);

- оказание поддержки ребёнку в случаях неблагоприятных условий жизни, психотравмирующих обстоятельствах при условии информирования соответствующих структур социальной защиты;

- преодоление педагогической запущенности в работе с обучающимся, стремление устранить неадекватные методы воспитания в семье во взаимодействии родителей (законных представителей) с детьми;

- помощь в устранении психотравмирующих ситуаций в жизни ребёнка.

***Консультативная работа включает:***

- \* разработку рекомендаций по основным направлениям работы с обучающимся с трудностями в обучении и социализации, единых для всех участников образовательных отношений;



\* консультирование специалистами педагогов по выбору индивидуально ориентированных методов и приемов работы с обучающимся;

\* консультативную помощь семье в вопросах выбора оптимальной стратегии воспитания и приемов КРР с ребёнком.

***Информационно-просветительская работа предусматривает:***

- различные формы просветительской деятельности (лекции, беседы, информационные стенды, печатные материалы, электронные ресурсы), направленные на разъяснение участникам образовательных отношений обучающимся (в доступной для дошкольного возраста форме), их родителям (законным представителям), педагогам - вопросам, связанных с особенностями образовательного процесса и психолого-педагогического сопровождения обучающихся, в том числе с ОВЗ, трудностями в обучении и социализации;

- проведение тематических выступлений, онлайн-консультаций для педагогов и родителей (законных представителей) по разъяснению индивидуально типологических особенностей различных категорий обучающихся, в том числе с ОВЗ, трудностями в обучении и социализации.

### **3.ОРГАНИЗАЦИОННЫЙ РАЗДЕЛ**

#### **3.1. Материально=технические условия реализации АОП ДО для обучающихся с ЗПР**

Материально-технические условия.

В группах оборудуются уголки для снятия психологического напряжения.

Предметно-пространственная среда обеспечивает условия для развития игровой и познавательно-исследовательской деятельности детей. В групповых помещениях и на прилегающих территориях пространство организовано так, чтобы можно было играть в различные, в том числе сюжетно-ролевые игры. В групповых помещениях и на прилегающих территориях находится оборудование, игрушки и материалы для разнообразных сюжетно-ролевых и дидактических игр, в том числе предметы-заместители.

Предметно-пространственная среда обеспечивает условия для познавательно-исследовательского развития детей (выделены зоны, которые оснащены оборудованием и информационными ресурсами, приборами и материалами для разных видов познавательной деятельности детей – книжный уголок, библиотека, уголок экспериментирования и др.).

Предметно-пространственная среда обеспечивает условия для художественно-эстетического развития детей. Помещения и прилегающие территории оформлены с художественным вкусом; выделены помещения или зоны, оснащенные оборудованием и материалами для изобразительной, музыкальной, театрализованной деятельности детей.

***Архитектурная среда и учебное пространство.***

**Среда включает следующие диагностические и образовательные модули:**

- Коррекция и развитие психомоторных функций у детей
- Коррекция эмоциональной сферы
- Развитие познавательной деятельности
- Формирование высших психических функций
- Развитие коммуникативной деятельности

### **Специальное оборудование.**

Для ребенка с задержкой психического развития необходимы различные варианты материалов по одной теме (живые объекты, объемные предметы, плоскостные предметы, иллюстрации), схемы и алгоритмы действий, модели последовательности рассказывания, описания, модели сказок:

- Комплекс интерактивных компьютерных игр и упражнений по развитию и коррекции внимания, восприятия, памяти, мышления (с электронной подпиской на портале Мерсибо)

В соответствии с Федеральной АОП ДО для детей с ОВЗ, выделяются следующие модули предметно-развивающей среды для детей с ЗПР.

<b>Модули</b>	<b>Содержание модуля</b>	<b>Перечень оборудования</b>
Развитие двигательной активности	В помещениях для детей с ЗПР должно быть достаточно пространства для свободного передвижения детей. Выделены помещения или зоны для разных видов двигательной активности детей – бега, прыжков, лазания, метания и др. Вместе с тем, в группах оборудуются уголки для снятия психологического напряжения.	
Коррекция и развитие психомоторных функций у детей:	упражнения для развития мелкой моторики; гимнастика для глаз; игры на снятие мышечного напряжения; простые и сложные растяжки; игры на развитие локомоторных функций; комплексы массажа и самомассажа; дыхательные упражнения; игры на развитие вестибулярно-моторной активности; кинезиологические упражнения.	Сортировщики различных видов, треки различного вида для прокатывания шариков; шары звучащие, блоки с прозрачными цветными стенками и различным звучащим наполнением; игрушки с вставными деталями и молоточком для «забивания»; настольные и напольные наборы из основы со стержнями и деталями разных конфигураций для надевания; наборы объемных тел повторяющихся форм, цветов и размеров для сравнения; бусы и цепочки с образцами сборки; шнуровки; народные игрушки «Бирюльки», «Проворные мотальщики», «Бильбоке»; набор из ударных музыкальных инструментов, платков, лент, мячей для физкультурных и музыкальных занятий; доски с прорезями и подвижными элементами; наборы для навинчивания; набор для подбора по признаку и соединения элементов; мозаика с шариками для перемещения их пальчиками; наборы ламинированных панелей для развития моторики; магнитные лабиринты с шариками; пособия по развитию речи; конструкция с шариками и рычагом; наборы с шершавыми изображениями; массажные мячи и массажеры различных форм, размеров и назначения; тренажеры с желобом для удержания шарика в движении; сборный тоннель-конструктор из элементов разной формы и различной текстурой; стол для занятий с песком и водой.
Коррекция эмоциональной сферы:	преодоление негативных эмоций; игры на регуляцию деятельности дыхательной системы;	Комплект деревянных игрушек-забав; набор для составления портретов; костюмы, ширмы и наборы перчаточных, пальчиковых, шагающих, ростовых кукол, фигурки для теневого театра; куклы разные; музыкальные инструменты;

	<p>игры и приемы для коррекции тревожности;</p> <p>игры и приемы, направленные на формирование адекватных форм поведения;</p> <p>игры и приемы для устранения детских страхов;</p> <p>игры и упражнения на развитие саморегуляции и самоконтроля.</p>	<p>конструктор для создания персонажей с различными эмоциями, игры на изучение эмоций и мимики, мячики и кубик с изображениями эмоций; сухой бассейн, напольный балансир в виде прозрачной чаши; сборный напольный куб с безопасными вогнутыми, выпуклыми и плоскими зеркалами.</p>
<p>Развитие познавательной деятельности</p>	<p>Предметно-пространственная среда обеспечивает условия для познавательно-исследовательского развития детей (выделены зоны, которые оснащены оборудованием и информационными ресурсами, приборами и материалами для разных видов познавательной деятельности детей – книжный уголок, библиотека, уголок экспериментирования и др.).</p> <p>игры на развитие концентрации и распределение внимания;</p> <p>игры на развитие памяти;</p> <p>упражнения для развития мышления;</p> <p>игры и упражнения для развития исследовательских способностей;</p> <p>упражнения для активизации познавательных процессов.</p>	<p>Наборы из основы со стержнями разной длины и элементами одинаковых или разных форм и цветов; пирамидки с элементами различных форм; доски с вкладышами и наборы с тактильными элементами; наборы рамок-вкладышей одинаковой формы и разных размеров и цветов со шнурками; доски с вкладышами и рамки-вкладыши по различным тематикам; наборы объемных вкладышей; составные картинки, тематические кубики и пазлы; наборы кубиков с графическими элементами на гранях и образцами сборки; мозаики с цветными элементами различных конфигураций и размеров; напольные и настольные конструкторы из различных материалов с различными видами крепления деталей; игровые и познавательные наборы с зубчатым механизмом; наборы геометрических фигур плоскостных и объемных; наборы демонстрационного и раздаточного счетного материала разного вида; математические весы разного вида; пособия для изучения состава числа; наборы для изучения целого и частей; наборы для сравнения линейных и объемных величин; демонстрационные часы; оборудование и инвентарь для исследовательской деятельности с методическим сопровождением; наборы с зеркалами для изучения симметрии; предметные и сюжетные тематические</p>

		картинки; демонстрационные плакаты по различным тематикам; игры-головоломки.
Формирование высших психических функций:	игры и упражнения для речевого развития; игры на развитие саморегуляции; упражнения для формирования межполушарного взаимодействия; игры на развитие зрительно-пространственной координации; упражнения на развитие концентрации внимания, двигательного контроля и элиминацию импульсивности и агрессивности; повышение уровня работоспособности нервной системы.	Бусы с элементами разных форм, цветов и размеров с образцами сборки; набор составных картинок с различными признаками для сборки; наборы кубиков с графическими элементами на гранях и образцами сборки; домино картиночное, логическое, тактильное; лото; игра на изучение чувств; тренажеры для письма; аудио- и видеоматериалы; материалы Монтессори; логические игры с прозрачными карточками и возможностью самопроверки; логические пазлы; наборы карт с заданиями различной сложности на определение «одинакового», «лишнего» и «недостающего»; планшет с передвижными фишками и тематическими наборами рабочих карточек с возможностью самопроверки; перчаточные куклы с подвижным ртом и языком; трансформируемые полифункциональные наборы разборных ковриков.
Развитие коммуникативной деятельности:	игры на взаимопонимание; игры на взаимодействие.	Фигурки людей, игра «Рыбалка» с крупногабаритными элементами для совместных игр; набор составных «лыж» для коллективной ходьбы, легкий парашют для групповых упражнений; диск-балансир для двух человек; домино различное, лото различное; наборы для театрализованной деятельности.

### 3.2.Режим дня и распорядок

Режим дня в МБДОУ «Црр – детский сад № 122» предусматривает рациональное чередование отрезков сна и бодрствования в соответствии с физиологическими обоснованиями, обеспечивает хорошее самочувствие и активность ребёнка, предупреждает утомляемость и перевозбуждение.

Режим и распорядок дня устанавливаются с учётом требований СанПиН 1.2.3685-21, условий реализации программы ДОО, потребностей участников образовательных отношений. Основными компонентами режима в ДОО являются: сон, пребывание на открытом воздухе (прогулка), образовательная деятельность, игровая деятельность и отдых по собственному выбору (самостоятельная деятельность), прием пищи, личная гигиена. Содержание и длительность каждого компонента, а также их роль в определенных возрастных периодах закономерно изменяются, приобретая новые характерные черты и особенности.

Приучать детей выполнять режим дня необходимо с раннего возраста, когда легче всего вырабатывается привычка к организованности и порядку, активной деятельности и правильному отдыху с максимальным проведением его на свежем воздухе. Делать это необходимо постепенно, последовательно и ежедневно.

При организации режима предусматривается оптимальное чередование самостоятельной детской деятельности и организованных форм работы с детьми, коллективных и индивидуальных игр, достаточная двигательная активность ребёнка в течение дня, обеспечивается сочетание умственной и физической нагрузки. Время образовательной деятельности организуется таким образом, что вначале проводятся наиболее насыщенные по содержанию виды деятельности, связанные с умственной активностью детей, максимальной их произвольностью, а затем творческие виды деятельности в чередовании с музыкальной и физической активностью.

Режим дня в МБДОУ «Црр – детский сад № 122» строится с учётом сезонных изменений. В тёплый период года увеличивается ежедневная длительность пребывания детей на свежем воздухе, образовательная деятельность переносится на прогулку (при наличии условий). Согласно СанПиН 1.2.3685-21 при температуре воздуха ниже минус 15 °С и скорости ветра более 7 м/с продолжительность прогулки для детей до 7 лет сокращают. При осуществлении режимных моментов учитываются также индивидуальные особенности ребёнка (длительность сна, вкусовые предпочтения, характер, темп деятельности и так далее).

Требования и показатели организации образовательного процесса и режима дня.

Показатель	Возраст	Норматив
<b>Требования к организации образовательного процесса</b>		
Начало занятий не ранее	все возрасты	8.00
Окончание занятий, не позднее	все возрасты	17.00
Продолжительность занятия для детей дошкольного возраста, не более	от 1,5 до 3 лет	10 минут
	от 3 до 4 лет	15 минут
	от 4 до 5 лет	20 минут
	от 5 до 6 лет	25 минут
	от 6 до 7 лет	30 минут
Продолжительность дневной суммарной образовательной нагрузки для детей дошкольного возраста, не более	от 1,5 до 3 лет	20 минут
	от 3 до 4 лет	30 минут
	от 4 до 5 лет	40 минут
	от 5 до 6 лет	50 минут или 75 минут
	от 6 до 7 лет	при организации 1 занятия после дневного сна 90 минут
Продолжительность перерывов между занятиями, не менее	все возрасты	10 минут
Перерыв во время занятий для гимнастики, не менее	все возрасты	2-х минут
<b>Показатели организации режима дня</b>		
Продолжительность ночного сна, не менее	1-3 года	12 часов

Показатель	Возраст	Норматив
	4-7 лет	11 часов
Продолжительность дневного сна, не менее	1-3 года 4-7 лет	3 часа 2,5 часа
Продолжительность прогулок, не менее	для детей до 7 лет	3 часа в день
Суммарный объем двигательной активности, не менее	все возрасты	1 час в день
Утренний подъем, не ранее	все возрасты	7 ч 00 минут
Утренняя зарядка, продолжительность, не менее	до 7 лет	10 минут

### **РЕЖИМ ДНЯ на ХОЛОДНЫЙ ПЕРИОД**

Режимные моменты	Группа № (2-3 года)	Группа №9,11,12 (3-4 года)	Группа № 4,6,7 (4-5 лет)	Группа № 8,10,11 (5-6 лет)	Группа № 2,3,5 (6-7 лет)
Приход детей в детский сад, самостоятельная деятельность	7.00-8.10	7.00-8.10	7.00-8.10	7.00-8.10	7.00-8.20
Утренняя гимнастика	8.10-8.20	8.10-8.20	8.10-8.20	8.10-8.20	8.20-8.30
Подготовка к завтраку, завтрак	8.20-8.50	8.20-8.50	8.20-8.45	8.20-8.45	8.30-8.45
Игры, самостоятельная деятельность	8.50-9.10	8.50-9.10	8.45-9.00	8.45-9.00	8.45-9.00
Организованная детская деятельность, занятия со специалистами	9.10-9.40	9.10-9.50	9.00-9.50	9.00-10.05	9.00-10.50
Подготовка к прогулке, прогулка	9.40-11.20	9.50-11.50	9.50-12.00	10.05-12.00	10.50-12.20
Возвращение с прогулки, гигиенические процедуры	11.20-11.40	11.50-12.10	12.00-12.20	12.00-12.20	12.20-12.35
Подготовка к	11.40-	12.10-	12.210-	12.20-	12.35-

обеду, обед	12.00	12.30	12.40	12.40	12.55
Подготовка ко сну, дневной сон	12.00-15.00	12.30-15.00	12.40-15.00	12.40-15.00	12.55-15.00
Постепенный подъем, воздушные, водные процедуры	15.00-15.10	15.00-15.15	15.00-15.15	15.00-15.15	15.00-15.15
Подготовка к полднику, полдник	15.10-15.25	15.15-15.30	15.15-15.30	15.15-15.30	15.15-15.30
Самостоятельная деятельность	15.25-15.50	15.30-15.55	15.30-15.40	15.30-15.40	15.30-15.40
Непосредственно-образовательная деятельность, игры	15.50-16.00	15.55-16.10	15.40-16.00	15.40-16.05	15.40-16.10
Самостоятельная деятельность, игры	16.00-16.30	16.10-16.40	16.00-16.50	16.05-16.50	16.10-16.50
Подготовка к ужину, ужин	16.30-17.00	16.40-17.10	16.50-17.15	16.50-17.15	16.50-17.20
Подготовка к прогулке, прогулка, уход домой	17.00-19.00	17.10-19.00	17.15-19.00	17.15-19.00	17.20-19.00

### 3.3 Учебный план.

Учебный план является нормативным актом, устанавливающий объем учебного времени, отводимого на проведение образовательной деятельности, и предполагает обеспечение равного старта для развития воспитанников, посещающих дошкольное учреждение, удовлетворение запросов родителей (законных представителей). В структуре учебного плана выделяются инвариантная (обязательная) и вариативная (модульная) часть, что позволяет строить образовательный процесс на принципах вариативности и дифференциации.

Образовательная деятельность в дошкольном учреждении начинается с 1 сентября. Период с 02 по 13 сентября считается диагностическим периодом для детей 3-7 лет. Период с 20 по 24 мая считается общим итоговым диагностическим этапом для всех возрастных групп.

В 2023 - 2024 учебном году в дошкольном учреждении функционируют 10 групп: 5 групп общеразвивающей направленности, 3 группы комбинированной направленности, 2 группы компенсирующей направленности. В одной группе общеразвивающей направленности, в 2-х группах компенсирующей направленности обучаются дети с ЗПР.

Продолжительность занятий для детей от 3 до 4 лет составляет не более 15 минут (СанПиН от 28.01.2021 № 2 глава VI таблица 6.6). Продолжительность дневной суммарной образовательной нагрузки составляет не более 30 минут (СанПиН от 28.01.2021 № 2 глава VI таблица 6.6). Объем недельной образовательной нагрузки реализуется в базовой (инвариантной) части ООП. Вариативной (модульной) части нет.

Продолжительность занятий для детей от 4-х до 5-ти лет составляет не более 20 минут (СанПиН от 28.01.2021 № 2 глава VI таблица 6.6). Продолжительность дневной суммарной образовательной нагрузки составляет не более 40 минут (СанПиН от 28.01.2021 № 2 глава VI таблица 6.6). Объем недельной образовательной нагрузки реализуется в базовой (инвариантной) и вариативной (модульной) части ООП

Продолжительность занятий для детей от 5 до 6-ти лет составляет не более 25 минут (СанПиН от 28.01.2021 № 2 глава VI таблица 6.6). Продолжительность дневной суммарной образовательной нагрузки составляет не более 50 минут или 75 минут при организации 1 занятия после дневного сна (СанПиН от 28.01.2021 № 2 глава VI таблица 6.6).

В первую половину дня проводится образовательная деятельность, требующая повышенной познавательной активности от воспитанников. Объем недельной образовательной нагрузки реализуется в базовой (инвариантной) и вариативной (модульной) части ООП.

Продолжительность занятий для детей от 6-ти до 7-ти лет составляет не более 30 минут (СанПиН от 28.01.2021 № 2 глава VI таблица 6.6). Продолжительность дневной суммарной образовательной нагрузки составляет не более 90 минут (СанПиН от 28.01.2021 № 2 глава VI таблица 6.6). Объем недельной образовательной нагрузки реализуется в базовой (инвариантной) и вариативной (модульной) части ООП. Начало занятий осуществляется не ранее 08.00 час., окончание - не позднее 17.00 час., при реализации дополнительных образовательных программ, деятельности студий (кружков), спортивных секций для детей до 7 лет - до 19.30 (СанПиН от 28.01.2021 № 2 глава VI таблица 6.6).

В середине времени, отведенного на непосредственно образовательную деятельность, проводят физкультурные минутки. Перерывы между периодами непосредственно образовательной деятельностью составляют 10 минут. Образовательная деятельность в группах комбинированной/компенсирующей направленности осуществляется в рамках отдельного базисного плана, который опирается на рекомендации парциальных коррекционных программ.

*Этапы реализации:* учебный год условно делится на три периода: I период — подготовительный период: сентябрь (1-я половина сентября – обследование детей, заполнение дефектологических карт, оформление документации), октябрь, ноябрь; II период — основной период: декабрь, январь, февраль, март, апрель – реализация программ коррекционной работы; III период — обобщающий, заключительный период: май (2-я половина)

На каждую образовательную область отводится следующее количество занятий:

- познавательное развитие: ознакомление с окружающим миром – 1, ФЭМП – 2/2;
- речевое развитие: развитие лексико-грамматических средств языка – 0/1, развитие звуковой культуры речи- 0/1, развитие речи – 2;
- художественно-эстетическое развитие: изобразительная деятельность - 1, лепка/аппликация – 1/1 (в совместной деятельности в ходе режимных моментов), музыкальное воспитание – 2;
- физическое развитие – 3;
- социально-коммуникативное развитие – ежедневно в режимных моментах.



### 1. Образовательная область «Познавательное развитие»

Месяц	ФЭМП	Ознакомление с окружающим
Сентябрь	<ol style="list-style-type: none"> <li>1. Мониторинг</li> <li>2. Мониторинг</li> <li>3. Занятие 1</li> <li>4. Занятие 2</li> <li>5. Занятие 3</li> <li>6. Занятие 4</li> <li>7. Занятие 5</li> <li>8. Занятие 6</li> </ol>	<ol style="list-style-type: none"> <li>1. Как заполнять календарь природы?</li> <li>2. Детский сад.</li> <li>3. Предметы, облегчающие труд человека в быту.</li> <li>4. Овощи и фрукты на нашем столе.</li> <li>5. Что предмет расскажет о себе.</li> </ol>
Октябрь	<ol style="list-style-type: none"> <li>1. Занятие 7</li> <li>2. Занятие 8</li> <li>3. Занятие 9</li> <li>4. Занятие 10</li> <li>5. Занятие 11</li> <li>6. Занятие 12</li> <li>7. Занятие 13</li> <li>8. Занятие 14</li> <li>9. Занятие 15</li> <li>10. Занятие 16</li> </ol>	<ol style="list-style-type: none"> <li>1. Как медведь и белка готовятся к зиме.</li> <li>2. Жизнь хомяка в природе.</li> <li>3. Посуда.</li> <li>4. Мебель.</li> </ol>
Ноябрь	<ol style="list-style-type: none"> <li>1. Занятие 17</li> <li>2. Занятие 18</li> <li>3. Занятие 19</li> <li>4. Занятие 20</li> <li>5. Занятие 21</li> <li>6. Занятие 22</li> <li>7. Занятие 23</li> </ol>	<ol style="list-style-type: none"> <li>1. Корова и коза — домашние животные.</li> <li>2. Россия – огромная страна.</li> <li>3. Для чего животным хвосты?</li> <li>4. Моя семья.</li> <li>5. Профессия - артист.</li> </ol>
Декабрь	<ol style="list-style-type: none"> <li>1. Занятие 24</li> <li>2. Занятие 25</li> <li>3. Занятие 26</li> <li>4. Занятие 27</li> </ol>	<ol style="list-style-type: none"> <li>1. Уходит золотая осень.</li> <li>2. Наряды куклы Тани.</li> <li>3. Станем юными защитниками природы.</li> <li>4. Коллекционер бумаги.</li> </ol>

	<p>5. Занятие 28</p> <p>6. Занятие 29</p> <p>7. Занятие 30</p> <p>8. Повторение</p> <p>9. Повторение</p>	
Январь	<p>1. Занятие 31</p> <p>2. Занятие 32</p> <p>3. Занятие 33</p> <p>4. Занятие 34</p> <p>5. Занятие 35</p> <p>6. Занятие 36</p> <p>7. Занятие 37</p>	<p>1. В мире металла.</p> <p>2. Как лесные звери проводят зиму в лесу.</p> <p>3. Наши четвероногие друзья.</p>
Февраль	<p>1. Занятие 38</p> <p>2. Занятие 39</p> <p>3. Занятие 40</p> <p>4. Занятие 41</p> <p>5. Занятие 42</p> <p>6. Занятие 43</p> <p>7. Занятие 44</p> <p>8. Занятие 45</p>	<p>1. Как люди помогают лесным обитателям.</p> <p>2. Символика страны</p> <p>3. Российская армия.</p> <p>4. Песня колокольчика.</p>
Март	<p>1. Занятие 46</p> <p>2. Занятие 47</p> <p>3. Занятие 48</p> <p>4. Занятие 49</p> <p>5. Занятие 50</p> <p>6. Занятие 51</p> <p>7. Занятие 52</p> <p>8. Занятие 53</p> <p>9. Занятие 54</p>	<p>1. Подарок дорогому человеку: маме, бабушке, сестренке.</p> <p>2. Народные игрушки.</p> <p>3. Как люди заботятся о своем здоровье весной.</p> <p>4. Растения в нашем уголке природы.</p> <p>5. Весна в жизни лесных зверей.</p>
Апрель	<p>1. Занятие 55</p> <p>2. Занятие 56</p>	<p>1. Золотые рыбки — декоративные рыбки.</p> <p>2. Как человек охраняет природу.</p>

	3. Занятие 57 4. Занятие 58 5. Занятие 59 6. Занятие 60 7. Занятие 61 8. Занятие 62	3. Сравним кошку с собакой. 4. Береги деревянные предметы.
Май	1. Закрепление 2. Закрепление 3. Закрепление 4. Закрепление 5. Закрепление 6. Закрепление	1. Бережно относимся к бумаге. 2. Лес — это дом для многих жильцов. 3. О дружбе и друзьях. 4. Весна кончается — лето начинается.
Итого		

## 2. Образовательная область «Речевое развитие»

Месяц	Тема
Сентябрь	1. Мы – воспитанники старшей группы. 2. Чтение русской народной сказки «Заяц-хвастун» и присказки «Начинаются наши сказки...». 3. Пересказ русской народной сказки «Заяц-хвастун». 4. Звуковая культура речи: дифференциация звуков З - С. 5. Составление рассказа «Осень наступила». 6. Заучивание стихотворения И. Белоусова «Осень». 7. Рассказывание по сюжетной картине. 8. Веселые рассказы Н. Носова. 9. Лексические упражнения. Чтение стихотворения С. Маршака «Пудель».
Октябрь	1. Учимся вежливости. 2. Обучение рассказыванию: описание кукол. 3. Звуковая культура речи: дифференциация звуков С – Ц. 4. Рассказывание по сюжетной картине. 5. Чтение сказки «Крылатый, мохнатый да масляный». 6. Учимся вежливости.

	<p>7. Литературный калейдоскоп.</p> <p>8. Чтение стихов о поздней осени.</p>
Ноябрь	<p>1. Составление рассказов по картинкам.</p> <p>2. Чтение русской народной сказки «Хаврошечка».</p> <p>3. Звуковая культура речи: дифференциация звуков Ж – Ш.</p> <p>4. Знакомство с нанайской народной сказкой «Айога».</p> <p>5. Продолжение работы над сказкой «Айога».</p> <p>6. Чтение рассказа Б. Житкова «Как я ловил человечков».</p> <p>7. Пересказ рассказа В. Бианки «Купание медвежат».</p> <p>8. Чтение стихотворений о зиме.</p> <p>9. Дидактические упражнения: «Хоккей», «Кафе».</p> <p>10. Пересказ эскимосской сказки «Как лисичка бычка обидела».</p>
Декабрь	<p>1. Звуковая культура речи: дифференциация звуков С – Ш.</p> <p>2. Чтение сказки П. Бажова «Серебряное копытце».</p> <p>3. Заучивание стихотворения С. Маршака «Тает месяц молодой».</p> <p>4. Беседа по сказке П. Бажова «Серебряное копытце». Чтение стихотворения К. Фофанова «Нарядили елку...».</p> <p>5. Дидактические игры со словами.</p> <p>6. Беседа на тему «Я мечтал...».</p> <p>7. Повторение пройденного материала.</p>
Январь	<p>1. Чтение рассказа С. Георгиева «Я спас Деда Мороза».</p> <p>2. Рассказывание по сюжетной картине.</p> <p>3. Чтение сказки Б. Шергина «Рифмы», стихотворения Э. Мошковской «Вежливое слово».</p> <p>4. Звуковая культура речи: дифференциация звуков З – Ж.</p> <p>5. Пересказ сказки Э. Шима «Соловей и вороненок».</p> <p>6. Чтение стихотворений о зиме.</p>
Февраль	<p>1. Рассказывание по картине.</p> <p>2. Беседа о дружбе.</p> <p>3. Обучение рассказыванию: «Моя любимая игрушка».</p> <p>4. Чтение русской народной сказки «Царевна-лягушка».</p> <p>5. Звуковая культура речи: дифференциация звуков Ч – Щ.</p>

	6. Чтение и пересказ сказки А. Н. Толстого «Еж». 7. Чтение стихотворения Ю. Владимирова «Чудаки». 8. Рассказывание по сюжетной картине.
Март	1. Составление рассказов по картинкам. 2. Беседа на тему «Наши мамы». 3. Составление рассказов по картинкам. 4. Обучение рассказыванию: «Как мы поздравляли сотрудников детского сада с 8 марта». 5. Чтение книги Г. Снегирева «Про пингвинов». 6. Пересказ рассказов из книги Г. Снегирева «Про пингвинов». 7. Чтение сказки В. Катаева «Цветик-семицветик». 8. Чтение рассказа В. Драгунского «Друг детства». 9. Чтение стихотворений о весне. 10. Звуковая культура речи: дифференциация звуков Ц – Ч.
Апрель	1. Чтение русской народной сказки «Сивка-бурка». 2. Звуковая культура речи: дифференциация звуков Л – Р. 3. Обучение рассказыванию: «Мой любимый мультфильм». 4. Заучивание наизусть стихотворения В. Орлова «Ты скажи мне, реченька лесная...». 5. Пересказ «Загадочных историй» (по Н. Сладкову). 6. Чтение рассказа К. Паустовского «Кот-ворюга». 7. Дидактические игры со словами. 8. Литературный калейдоскоп.
Май	1. Обучение рассказыванию по картинкам. 2. Чтение рассказа В. Драгунского «Сверху вниз, наискосок». 3. Лексические упражнения. 4. Чтение русской народной сказки «Финист – Ясный сокол». 5. Звуковая культура речи. 6. Составление рассказа «Забавные истории из моей жизни». 7. Повторение.
Итого	

### Приобщение к художественной литературе

Месяц	Совместная деятельность
-------	-------------------------

Сентябрь	<p>Чтение</p> <p>В. Осеева «Сыновья»</p> <p>З.Александрова «В школу»</p> <p>А.Линдгрен «Малыш и Карлсон, который живет на крыше»</p> <p>С.Махонин «Старшая группа»</p> <p>Н. Кузнецова «Мы поссорились с подружкой»</p> <p>В.Бианки «Мышонок Пик»</p> <p>С. Маршак «Дядя Степа»</p> <p>М. Пляцковский «Урок дружбы»</p> <p>К. Ушинский «Вместе тесно, а врозь скучно»</p> <p>С. Прокофьев «Невоспитанный мышонок» русская народная сказка «Заяц-хвостун»</p> <p>М. Пришвин «Этажи леса»</p> <p>К. Ушинский «Спор деревьев»</p> <p>К. Бальмонт «Осень»</p> <p>Д. Н. Мамин-Сибиряк «Серая Шейка»</p> <p>И.Соколов-Микитов «Листопадничек»</p> <p>В. Бианки «Прячутся», «Запасы овощей», «Синичкин календарь. Сентябрь», «Прощальная песенка» Е.Благинина «Улетают, улетели»</p> <p>С.Воронин «Моя береза» П.Синявский «Грибная электричка»</p> <p>И.Бунин «Листопад»</p> <p>В. Катаев «Грибы»</p> <p>Н. Некрасов «Перед дождём»</p> <p>Я. Тайц «По ягоды» С.Есенин «Нивы сжаты...»</p> <p>А. Ремизова «Хлебный голос»</p> <p>О.Иваненко «Спокойной ночи!»</p> <p>Дж.Родари «Приключения Чиполлино»</p> <p>Э.Шим «Храбрый опёнок»</p> <p>Н.Павлова «Две сказки о грибах»</p> <p>А.К. Толстой «Осень, обсыпается весь наш бедный сад...»</p> <p>Н.Сладков «Мухомор»</p> <p>С. Маршак «Пудель» Заучивание наизусть.</p>
----------	--

	<p>Е. Стеквашов «Друзья»</p> <p>И. Белоусова «Осень»</p>
Октябрь	<p>Чтение</p> <p>С. Маршак «Будущий лес»</p> <p>К. Драгунская «Лекарство от послушности»</p> <p>И. Токмакова «Ясень-ясенек»</p> <p>В.Бианки «Готовятся к зиме», «Опять лето?», «Синичкин календарь. Октябрь»</p> <p>Г. Скребицкий «На лесной полянке»</p> <p>К. И. Чуковский «Федорино горе»</p> <p>Л. Громова «Стихи о посуде» русские народные сказки «Лиса и Журавль», «Лиса и кувшин», «Крылатый, мохнатый да масляный»</p> <p>В. Осеева «Танины достижения»</p> <p>Е. Николаева «Я сейчас готовить буду»</p> <p>М.Шкурина «Сказка про дом, который любил чистоту и уют»</p> <p>С.Маршак «Откуда стол пришёл?» «Дом, который построил Джек» (английский фольклор в переводе С. Маршака)</p> <p>Ирис Ревю «Счастливый шкаф»</p> <p>Богдан Синягин «Сказка о доброй кроватке»</p> <p>Л. Толстой «Косточка»</p> <p>А.Плещеев «Скучная картина»</p> <p>И. Соколов-Микитов «Осень в лесу»</p> <p>А. Мусатов «Как хлеб на стол пришел?» «Легенда о том, как появился вкусный кекс или сказка о волшебном зернышке»</p> <p>С. Михалков «Я сам»</p> <p>Г.Сатир «Небылицы в лицах»</p> <p>Песенка «Ух я колышки тешу...»</p> <p>Укр. нар. ск. «Колосок»</p> <p>Китайская сказка «Жёлтый аист»</p> <p>З. Александрова «Родина»</p> <p>Ю.Мориц «Дом гнома, гном - дома!»</p>
Ноябрь	<p>Чтение: Б. Житков «В Москве на улицах»</p> <p>В. Гаршин «Лягушка-путешественница»</p>

	<p>Л. Пантелеев «Трус»</p> <p>В. Степанова «Что мы родиной зовем»</p> <p>Р.н.ск. «Хаврошечка», «Волшебная дудочка»</p> <p>В. Бианки «Белкина сушильня», «Прячутся...», «Синичкин календарь. Ноябрь»</p> <p>С.А. Баруздин «Страна, где мы живем»</p> <p>Бурятская сказка «Зима и лето»</p> <p>Татарская народная сказка «Глухой, слепой и безногий»</p> <p>В. Гусев «Берегите Россию», «Я – русский человек»</p> <p>Кабардинская народная сказка «Сто друзей или сто лошадей»</p> <p>Н. Рубцов «Привет, Россия!»</p> <p>К. Чуковский «Доктор Айболит» (повесть)</p> <p>Г. Ладонщиков «Про себя и про ребят»</p> <p>А. Барто «Я расту»</p> <p>Б. Житков «Как я ловил человечков»</p> <p>О. Высотская «Семья»</p> <p>Т. Агибалова «В семейном кругу»; «Что может быть семьи дороже?»</p> <p>Е. Серова «Папа дома»</p> <p>В. Осеева «Хорошее»</p> <p>О. Бундур «Семья»; «Папу с мамой берегу»</p> <p>С. Михалков «Недотепа»</p> <p>М. Родина «Мамины руки»</p> <p>В.Ю. Драгунский «Чики-брык»</p> <p>Б. Житков «Как Саша маму напугал»</p> <p>Н.М. Артюхова «Большая береза»</p> <p>Дж. Родари «Чем пахнут ремесла?»</p> <p>Б. Заходер «Шофёр», «Стихи о профессиях»</p> <p>Н. Носов «Телефон»</p>
Декабрь	<p>Чтение:</p> <p>Ш. Перро «Золушка»</p> <p>Г. Ладонщикова «Цирк»</p> <p>В.В. Маяковский «Кем быть?»</p>



	<p>О. Григорьева «В ожидании зимы»</p> <p>С. Михалков «Елочка»</p> <p>С.Есенина «Поет зима – аукает...»</p> <p>В. Бианки «Месяц белых троп», «Синичкин календарь. Декабрь», «Приспособился»</p> <p>Е. Явецкая «Зима-рукодельница»</p> <p>К.Д. Ушинский «Проказы старухи-зимы»</p> <p>Л.Карпова «Как зимуют рыбы?»</p> <p>Л. Некрасова «Горит огнями ёлочка»</p> <p>С.Маршак «Двенадцать месяцев»</p> <p>Т. Волгина «Перед праздником зима»</p> <p>Джилл Барклем «Ежевичная поляна. Зимняя история. Снежный бал»</p> <p>М.М. Зощенко «Елка»</p> <p>Т. Янсон «Волшебная зима» Р.н.ск. «Снегурочка»</p> <p>П. Бажов «Серебряное копытце»</p> <p>Г.-Х. Андерсен «Новое платье короля», «Снежная королева»</p> <p>В. Одоевский «Мороз Иванович»</p> <p>Н. Носов «На горке», «Живая шляпа»</p> <p>Г. Ладонщиков «Зимушка-зима»</p> <p>К. Фофанов «Нарядили елку...»</p> <p>С.Михалков «Новогоднее происшествие» Заучивание наизусть:</p> <p>С. Маршака «Таёт месяц молодой»</p> <p>В.Коркин «Пришла веселая зима»</p>
Январь	<p>Чтение:</p> <p>Г. Скребницкий «Четыре художника. Зима»</p> <p>К.Ушинский «Как рубашка в поле выросла», «Четыре желания»</p> <p>В.Берестов «Ёлочный шар» индийская сказка в переводе</p> <p>Н. Ходзы «О мышонке, который был кошкой, собакой и тигром»</p> <p>П. Бажов «Серебряное копытце»</p> <p>В. Бианки «Купание медвежат», «Месяц белых троп», «Сова», «Месяц полных кладовых», «Синичкин календарь. Январь»</p> <p>Д. Н. Мамин-Сибиряк «Серая Шейка»</p>

	<p>Русская народная сказка «Кот – воркот, Котофей Котофеевич», «Хроменькая уточка»</p> <p>Л. Кламбоцкая «Зимующие птицы»</p> <p>И. Суриков «Зима»</p> <p>И. Никитин «Встреча зимы»</p> <p>А. Бронский «Снежная баба»</p> <p>С. Георгиев «Я спас Деда Мороза»</p> <p>Б. Шергин «Рифмы»</p> <p>Г. Скребицкий «Кто как зимует?»</p> <p>А. Дружинина «Сосулька»</p> <p>Р.н.ск. «Финист – Ясный сокол»</p> <p>Л.Н. Толстой «Лев и собачка»</p> <p>К. Чуковский «Телефон»</p>
Февраль	<p>Чтение:</p> <p>А.Яшин «Покормите птиц зимой»</p> <p>С. Михалков «Зяблик»</p> <p>М. Горький «Воробьишко»</p> <p>Б. Никольский «Рядовой Башмаков»</p> <p>Р.н.ск. «Ленивица и рукодельница», «Царевна-лягушка»</p> <p>Н. Носов «На горке»</p> <p>В.А. Осеева «На катке»</p> <p>В. Бианки «Синичкин календарь. Февраль»</p> <p>Ю. Коваль «На границе»</p> <p>А. Барто «На заставе» Главы из повести</p> <p>А. Гайдара «Чук и Гек»</p> <p>И. Гурин «Военный праздник» Главы из книги Л. Кассиль «Твои Защитники»</p> <p>Т. Бокова «23 февраля - День Армейской славы!»</p> <p>А. Н. Толстой «Еж»</p> <p>Ф.Тютчева «Зима недаром злится...»</p> <p>В. Косовицкий «Будущий мужчина»</p> <p>Я.Аким «Кто кому кто?»</p>

	<p>И. Ф. Панькин «Легенда о матерях»</p> <p>И. Мордовина «Масленица угощает!»</p> <p>Л. Толстой «Лев и собачка»</p> <p>К. Ступницкий «Масленица»</p> <p>Ю. Владимирова «Чудаки»</p> <p>В. Сухомлинский «Моя мама пахнет хлебом»</p> <p>Ю. Коваль «Дед, баба и Алеша»</p> <p>Л. Квитко «Бабушкины руки» «Хаврошечка», обр. А.Н.Толстого</p> <p>Заучивание наизусть:</p> <p>В. Приходько «Лебеди»</p> <p>А. Барто «На заставе»</p>
Март	<p>Чтение:</p> <p>Л. Ф. Воротникова «Как человек приручил растения»</p> <p>Г.-Х. Андерсен «Дюймовочка»</p> <p>С.Аксаков «Аленький цветочек»</p> <p>Л.Скребцова «Колючий лилипут», «Лекарство в цветочных горшках»</p> <p>Т. Шорыгиной «О чем рассказали цветы»</p> <p>В. Сутеев «Мамин праздник»</p> <p>А. Костецкий «Дай, бабуся, поцелую...»</p> <p>С. Погореловский «Спокойной ночи»</p> <p>В. Бианки «Синичкин календарь. Март»</p> <p>Глава «Как Незнайка был музыкантом» из книги Н. Носова «Приключения Незнайки и его друзей» А. С. Пушкин «Сказка о рыбаке и рыбке»</p> <p>К. Нефедова «Сказка о том, как электроприборы поссорились»</p> <p>Л. Берг «Рассказ о маленьком автомобильчике»</p> <p>Е. Рыжова «Транспорт большого города»</p> <p>А. Северный «Светофор»</p> <p>Б. Житков «Светофор»</p> <p>Поэма А.Барто «Медвежонок-невежа»</p> <p>Г. Снегирев «Про пингвинов»</p> <p>Л.Скребцова «Колючий лилипут», «Лекарство в цветочных горшках»</p>

	<p>В. Катаев «Цветик-семицветик»</p> <p>В. Драгунский «Друг детства»</p> <p>Сказка шорцев «Огонёк и пчела» Л. Воронкова</p> <p>Н. А. Некрасов «Дед Мазай и зайцы»</p> <p>Н. Павлова «Жёлтый, белый, лиловый»</p> <p>В. Бианки «Как звери и птицы весну встречали», «Лесные домишки»</p> <p>И. Соколов-Микитов «Ранней весной»</p> <p>Н. Сладков «Вороний сигнал»</p> <p>Заучивание наизусть:</p> <p>И. Белоусов «Весенняя гостья»</p>
Апрель	<p>Чтение:</p> <p>Г.Х. Андерсон «Русалочка»</p> <p>С. Воронин «Добрая раковина»</p> <p>Г. Косова «Азбука подводного мира»</p> <p>И. Токмаковой. «Где спит рыбка?»</p> <p>В.Ю. Драгунский «Денискины рассказы «Главные реки»»</p> <p>Е. Пермяк «Первая рыбка»</p> <p>Б. Житков «Что я видел»</p> <p>В. Клименко «Кто важнее всех на улице»</p> <p>Н. Носов «Как Незнайка катался на грузовом автомобиле»</p> <p>Н.А.Извекова «Как веселые человечки учили дорожную азбуку»</p> <p>В. Клименко «Происшествия с игрушками»</p> <p>В.Бианки «Лесные домишки»</p> <p>Р.н.ск «Сивка-бурка»</p> <p>В. Бианки «Синичкин календарь. Апрель»</p> <p>В. Бакалдин «Стихи о хлебе»</p> <p>В. Медведев «Звездолет Брунька»</p> <p>Е. Гушакин «Звездный кот»</p> <p>В. Кащенко «Найди созвездия»</p> <p>В. Бороздин «Первый в космосе»</p> <p>Албанская сказка «Как солнце и луна друг к другу в гости ходили»</p>

	<p>П. Клушапцев «О чем рассказал телескоп»</p> <p>А. Леонов «Шаги над планетой»</p> <p>М. Ильин и Е. Сегал «Машины на нашей улице»</p> <p>Н.Носов «Автомобиль»</p> <p>В. Кожевников «Машины»</p> <p>К. Паустовский «Кот-ворюга»</p> <p>А. М. Волков «Волшебник изумрудного города»</p> <p>Н. Верещагин «Золотой колосок»</p> <p>А. Мусатов «Стакан молока»</p> <p>О.Максимова «Пасхальная сказка»</p> <p>Заучивание наизусть.</p> <p>Е.Гушакин «Звездный кот»</p> <p>В. Орлова «Ты скажи мне, реченька лесная...»</p>
<p>Май</p>	<p>Чтение:</p> <p>С. Алексеев «Особое задание»</p> <p>А.Толстой «Золотой ключик»</p> <p>В. Бианки «Синичкин календарь. Май», «Приключения Муравьишки», «Красная горка»</p> <p>Я. Тайц «Праздник»</p> <p>А. Твардовский «Рассказ танкиста»</p> <p>Е. Благинина «Шинель»</p> <p>С. Михалков «Служу советскому союзу»</p> <p>Б. Никольский «Как танк под воду опускался», «Лопата»</p> <p>О. Высотская «Слава Армии Советской»</p> <p>Т. Белозеров «Майский праздник – день Победы»</p> <p>В. Драгунский «Сверху вниз, наискосок»</p> <p>М. Пришвина «Этажи леса»</p> <p>М. Пришвин «Золотой луг»</p> <p>Ю. Тувим «Письмо к детям»</p> <p>Главы из сказки Т. Янсона «Шляпа волшебника» в переводе</p> <p>В. Смирнова Д. Родари «Хитрый Буратино»</p> <p>Заучивание наизусть:</p>

	<p>потешка «Иди весна, иди красна»</p> <p>И. Мазнин «Отчего так много света»</p>
--	--

**3. Образовательная область «Художественно-эстетическое развитие» (в ходе совместной деятельности)**

Месяц	Рисование	Лепка	Аппликация
Сентябрь	<p>1. 1-й вариант. Знакомство с акварелью.</p> <p>2-й вариант. Картинка про лето.</p> <p>2. Ветка с ягодами.</p> <p>3. Хохломские ягоды.</p> <p>4. Натюрморт с овощами.</p>	<p>1. 1-й вариант. Грибы.</p> <p>2-й вариант. Гроздь винограда</p> <p>2. Овощи на тарелке.</p>	<p>1. Счетный материал.</p> <p>2. 1-й вариант. На лесной поляне выросли грибы.</p> <p>2-й вариант. Груша.</p>
Октябрь	<p>1. Листья деревьев.</p> <p>2. Сказочный лес.</p> <p>3. Знакомство с городецкой росписью.</p> <p>4. Городецкая роспись.</p> <p>5. Гжельская чашка.</p>	<p>1. Вылепи свою любимую игрушку.</p> <p>2. Стол и стул.</p>	<p>1. 1-й вариант. Осенний букет.</p> <p>2-й вариант. Под грибом.</p> <p>2. 1-й вариант. Тарелка с ягодами.</p> <p>2-й вариант. Украшения на скатерти.</p>
Ноябрь	<p>1. На моей улице.</p> <p>2. Строительство в нашем городе.</p> <p>3. Деревенский домик.</p> <p>4. Автобус, украшенный флажками, едет по улице.</p>	<p>1. Деревянная Москва.</p> <p>2. Мама в платье.</p>	<p>1. 1-й вариант. Дома на нашей улице (коллективная работа).</p> <p>2-й вариант. Улица города.</p>
Декабрь	<p>1. Зима.</p> <p>2. Снежинка.</p> <p>3. Шапка и варежки.</p> <p>4. Аленушка в сарафане.</p>	<p>1. Девочка в зимней шубке.</p> <p>2. Украшаем елку.</p>	<p>1. Пожарная машина.</p> <p>2. Одежда для Вани и Мани.</p> <p>3. Новогодняя елка.</p>

Январь	<ol style="list-style-type: none"> <li>1. Снеговик.</li> <li>2. Зима в лесу.</li> <li>3. Кто живет в зимнем лесу.</li> </ol>	<ol style="list-style-type: none"> <li>1. Наши гости на новогоднем празднике.</li> <li>2. Овечка.</li> </ol>	1. Белка.
Февраль	<ol style="list-style-type: none"> <li>1. Синие и красные птицы.</li> <li>2. Портрет папы.</li> <li>3. 1-й вариант. Летящие самолеты. 2-й вариант. Пограничник с собакой.</li> <li>4. Матрешки из Сергиева Посада.</li> </ol>	<ol style="list-style-type: none"> <li>1. Вылепи свою любимую игрушку.</li> <li>2. Филимоновский олешек.</li> </ol>	<ol style="list-style-type: none"> <li>1. Ворона.</li> <li>2. 1-й вариант. Яхта.</li> <li>2-й вариант. Матрос с сигнальными флажками.</li> </ol>
Март	<ol style="list-style-type: none"> <li>1. Портрет мамы.</li> <li>2. Панно «Красивые цветы».</li> <li>3. Филимоновский олень.</li> <li>4. Игрушки из Полхов-Майдана.</li> </ol>	<ol style="list-style-type: none"> <li>1. Петух (по мотивам дымковской (или другой народной) игрушки).</li> <li>2. Цветок в горшке.</li> </ol>	<ol style="list-style-type: none"> <li>1. Шкатулка.</li> <li>2. Поезд.</li> <li>3. Скворечник.</li> </ol>
Апрель	<ol style="list-style-type: none"> <li>1. Аквариум.</li> <li>2. Рисование по замыслу.</li> <li>3. Ракета в космосе.</li> <li>4. Ракета в космосе (продолжение).</li> <li>5. Пароход.</li> </ol>	<ol style="list-style-type: none"> <li>1. Рыбка.</li> <li>2. Грузовая машина.</li> </ol>	<ol style="list-style-type: none"> <li>1. Ракеты.</li> <li>2. Весенний ковер.</li> </ol>
Май	<ol style="list-style-type: none"> <li>1. Парад на Красной площади.</li> <li>2. Парад на Красной площади (Продолжение).</li> <li>3. Лето</li> </ol>	<ol style="list-style-type: none"> <li>1. Девочка пляшет.</li> <li>2. В детском саду.</li> </ol>	<ol style="list-style-type: none"> <li>1. Запестрел цветами луг.</li> <li>2. Бабочка.</li> </ol>
Итого	<b>36</b>	<b>18</b>	<b>18</b>

Художественно-эстетическое развитие в направлении изобразительная деятельность, лепка/аппликация, ритмика реализуется педагогами дополнительного образования, согласно учебному плану организации.

### Музыкальное воспитание

Дата	Раздел, тема занятия	Кол-во часов
Сентябрь	Мониторинг «В гостях у Царицы Знаний» Сказочная страна Марии, Мирабеллы» «Радуга здоровья» «Родной город» «Звуки окружающей природы» «Наша Родина» «Деревенское подворье» «Старичок-Лесовичок»	9
Октябрь	«Осенняя сказка» «Осеннее настроение» «Кто пасется на лугу?» «Осенние дождинки» «В гости к тетушке Наташе» «Путешествие в страну чудес» «Улетают птицы» «Краски осени»	8
Ноябрь	«Витаминная корзина» «Доктор Айболит» «Веселые нотки здоровья» «В гостях у доктора Пилюлькина» «Музыка – это здоровье!» «В гостях у царицы музыки» «Пусть всегда будет мама!» «Преклонение» «Готовимся к новогоднему балу» «Мечта»	8
Декабрь	«История с куклой» «В лес за новогодней елочкой»	8



	<p>Готовимся к новомуднему празднику»  «Клоун в гостях у ребят»  «Мы любим музыку»  «Музыкальные картинки»  «Музыкальные подарки»  «Приключения в музыкальной стране»</p>	
Январь	<p>«Зимние приключения»  «Животные и птицы зимой»  «У нас в гостях Бабушка Яга»  «Природа и музыка»  «Зимнее путешествие»  «Наша армия сильна!»</p>	6
Февраль	<p>«Антошка идет в Армию»  «23 февраля День Защитника Отечества»  «Бравые солдаты»  «У нас в гостях Антошка»  «Поможем жителям игрушечной страны»  «Мама – солнышко мое»  «Федорино горе»</p>	8
Март	<p>«Милая мама»  «В гости к бабушке»  «В гостях у Василисы»  «Марья Искусница»  «В мастерской дымковской игрушки»  «Посиделки у Хозяюшки»  «Здравствуй, Матрешка!»  «В весенний лес за приключениями»</p>	8
Апрель	<p>«Встреча в лесу»  «Игра в прятки»  «Природа – Чудесница»  «Весенняя сказка»  Ай да, березка!»  «Помощники весны»  «Музыкальное соревнование»  «Наш любимый композитор»  по творчеству П.И.Чайковского</p>	8
Май	<p>«День Победы»  «О Великой отечественной войне»  «Путешествие по письмам сказочных героев»  «Путешествие в Страну дорожных знаков»  «Огонь - друг или враг»  «Каждый маленький ребенок должен знать это с пеленок»  «Любим петь, плясать, веселиться и играть!»</p>	9

	Мониторинг	
ИТОГО		72

#### 4. Образовательная область «Физическое развитие»

Кол-во часов	Тема и программное содержание
№1 4ч.	«Репортаж из Африки»- тематическое занятие Совершенствовать двигательные умения и навыки (прыжки, подлезание, кувырок); развить гибкость и координацию движений; закрепить и обобщить представление детей о приспособление диких животных к жизни в природных условиях; сформировать умение передавать в движениях образы различных животных; воспитывать любовь и доброжелательное отношение к природе.
№2 6ч.	Упражнять детей в ходьбе и беге в колонне по одному, в беге в рассыпную. Формировать правильную осанку при ходьбе по скамье, прыжках с продвижением вперёд на одной ноге, лазанье по лестнице одноимённым способом. Упражнять в перебрасывании мяча. Закрепляем умения детей в расстановке и уборке оборудования (труд). Поощрение речевой активности в процессе двигательной деятельности (коммуникация)
№3 4ч.	«Первое путешествие» улица Закреплять умение ходить в парах, выполнять упражнения в ходьбе, беге, в разном темпе. Формирование основ экологического сознания, безопасности окружающего мира (Познание). Формирование трудовых умений (труд). Расширение кругозора детей (Коммуникация). Развитие активной речи детей (Коммуникация).
№4 4ч.	С палками Закрепить навыки ходьбы со сменой темпа движения, бега между линиями. Упражнять в переползании на четвереньках. Развивать координацию движений в упражнении на равновесии. При выполнении ОРУ с палками воспитывать согласованность движений, дружелюбие. Формировать основы безопасности жизнедеятельности (безопасность). Сохранять и укреплять здоровье (Здоровье). В играх эстафетах воспитывать соперничество, дружелюбие (социализация)
№5 4ч.	«Прогулка в лес» Закреплять знания детей о диких животных (Познание), обогащать словарный запас (Коммуникация), закреплять умения и навыки детей в ползании, переползании, равновесии, развивать ловкость и координацию движений, развивать мыслительные способности, зрительную и слуховую память, развивать мелкую моторику пальцев рук (Здоровье), вызвать интерес занятиям физическими упражнениями.
№6 4ч.	Интегрированное занятие- «Стройная ёлочка- зелёная иголочка» Содействовать укреплению здоровья; совершенствовать навыки передвижения (ходьбы и бега) в строю (парами, в колонне друг за другом), в заданном направлении сохраняя дистанцию; способствовать формированию навыка правильной осанки.

№7 6ч	«Игры с мячом» Обучать прыжкам в высоту, упражнять в подбрасывании мяча вверх двумя руками бег до 1,5 мин.- выносливость. Активизация мышления детей через самостоятельный выбор подвижной игры (Познание). Проговаривание названий упражнений, поощрение речевой активности детей в процессе двигательной деятельности (Коммуникация). Проговаривание текста слов подвижной игры (Чтение художественной литературы). Укрепление здоровья детей (здоровье).
№8 4ч.	В парах с обручем Учить детей действовать в паре с обручем. Упражнять в пролезании в обруч правым и левым боком, закрепить умение держать статическое равновесие. Учить детей делать кувырок. Формирование навыка безопасного поведения при использовании спортивного инвентаря (безопасность). Развивать умение излагать мысли, обсуждая пользу закаливания и занятий физической культурой (коммуникация). Принимать участие в расстановке и уборке физкультурного инвентаря.
№9 4ч.	«Игры- эстафеты» улица Упражнять в равновесии и в прыжках, развивать ловкость в бег, разучивать игровые упражнения с мячом. Активизация мышления через самостоятельный подбор ОРУ (Познание). Развивать эмоции при проведении игр- эстафет
№10 4ч.	С использованием лечебной гимнастики Укрепление мышечного корсета; укрепление мышц верхних и нижних конечностей воспитание и закрепление навыка правильной осанки. Развивать умение излагать мысли, обсуждая пользу закаливания и занятий физической культурой (коммуникация). Принимать участие в расстановке и уборке физкультурного инвентаря (Труд).
№11 4ч.	«Морское царство» Постепенная адаптация детей к физическим нагрузкам, воспитание устойчивого интереса к процессу выполнения физических упражнений, формирование мышечно – двигательной силовой выносливости мышц; закрепление навыков основных движений в подлезании, лазанье по гимнастической стенке, с пролезанием с пролёта на пролёт, в равновесии, беге змейкой
№12 6ч.	На свежем воздухе Совершенствовать умение скользить по ледяной дорожке, метать, прыгать, сильно отталкиваясь; бегать с ускорением, играть в народные игры. Воспитывать честность смелость.
№13 4ч.	С обручем Упражнять детей в ходьбе и беге враспынную. Сохранять устойчивое положение при ходьбе по наклонной доске, упражнять в перепрыгивании через бруски и забрасывании мяча в корзину.
№14 4ч.	На свежем воздухе Упражнять детей в ходьбе по лыжне скользящим шагом, повторить боковые шаги. Продолжать обучать спуску с гор и подъёму; повторить игровые упражнения в перебрасывании шайбы друг другу и скользящим по ледяной дорожке.
№15 6ч	«Сказка о волшебном цветке» Учить детей выполнять упражнения на статическое равновесие. Закреплять умения выполнять кувырок, отбивание мяча; ходить по скамье по- медвежьи;

	прыгать через скакалку. Повторить метание в вертикальную цель.
№16 4ч.	С флажками Упражнять детей в ходьбе и беге по кругу, взявшись за руки, с поворотом в другую сторону, разучить прыжки с ноги на ногу с продвижением вперёд; упражнять в ползании на четвереньках между кеглями, подбрасывании и ловли мяча. ОРУ с флажками
№17 6ч.	«Знакомство с Гантелькиным» Закрепить и расширить знания детей о родном городе, районе, крае, о спортивно – оздоровительных учреждениях города. Углубить представления детей о видах спорта, познакомить с известными спортсменами нашего города, района округа. Формировать у детей двигательные умения и физические качества через физические упражнения и игры. Способствовать укреплению здоровья через навыки самомассажа.
№18 4ч.	Путешествие в Страну Геометрию» Совершенствование навыков метания мешочков с песком в цель; тренировка чёткого выполнения упражнений под музыку; развитие умения управлять своим телом ( координация движений); создание эмоционального настроения, развитие интереса, желания заниматься; Закрепление математических понятий: «точка», «отрезок», «прямая линия», «волнистая линия», « пунктирная линия», «ломаная линия».
№19 4ч.	«Любимый цирк» Совершенствовать технику бега; совершенствовать технику метания; упражнять в равновесии.
№20 4ч.	«Мы моряки» (на свежем воздухе) Упражнять в лазанье; упражнять в бросании ловле; воспитывать у детей уверенность в себе (в сложных ситуациях).
№21 4ч.	«Интегративное занятие «Цветочный город» Продолжать всестороннее воспитание и развитие детей, укреплять их здоровье, совершенствовать физические качества; формировать потребность в ежедневной двигательной деятельности; повышать речевую активность; учить драматизировать не большие литературные произведения.
№22 4ч.	«Путешествие в космос» Развивать умение отбивать мяч от пола ладонью; обучать находить место для отталкивания при подпрыгивании с доставанием до предмета; развивать пластичность у девочек, силовые качества у мальчиков; улучшать координацию движений, быстроту реакций, ловкость.
№23 4ч.	«С физкультурой мы дружны, нам болезни не страшны» Формировать интерес к занятиям физкультурой и спортом; закреплять знания о профилактике и лечении простудных заболеваний; навыки выполнения ОРУ с гимнастическими палками.

№24 4ч	«Мир человека»  Учить выполнению прыжков из необычных положений, пружинистому отталкиванию и мягкому приземлению; умению лазать различными способами; развивать выносливость, мышечную силу, равновесие, вестибулярный аппарат; расширять активный и пассивный словарь.
№25 4ч.	Интегрированное занятие: Посвящение в «Спортики»  Упражнять в лазанье по гимнастической лестнице, выполняя правильный хват реек руками; совершенствовать двигательные умения и навыки (прыжками, подлезание, прокатывание мяча); закреплять умение ходить по гимнастической скамье, сохраняя устойчивое равновесие и правильную осанку.
<b>Всего:</b>	<b>108</b>

### 5. Образовательная область «Социально-коммуникативное развитие» (в ходе режимных моментов)

Месяц	Сюжетно-ролевые игры	Приобщение к элементарным общепринятым нормам и правилам взаимоотношения со сверстниками и взрослыми	Формирование гендерной, семейной, гражданской принадлежности, патриотических чувств, чувства принадлежности к мировому сообществу	Воспитание ценностного отношения к собственному труду и труду других людей, его результатам	Развитие навыков самообслуживания	Формирование основ безопасности
Сентябрь	«Школа» «Магазин» «Фруктовая база» «К нам приехали туристы» «Почта» «Театр» «Гараж» «Детский сад»	«Что такое этикет» «Что такое хорошо и что такое плохо» «Не грусти, Аленушка!» «Так или нет»	«Откуда берётся название улицы» Презентация «Олимпийские чемпионы»	Продолжать приобщать детей к доступной трудовой деятельности, воспитывать положительное отношение к труду, желание выполнять посильные трудовые поручения.	Закрепляют умение быстро, аккуратно одеваться и раздеваться.	Отгадывание загадок о правилах дорожного движения Беседа «Если я потерялся»
Октябрь	«Водители» «Магазин»	«Примите меня в игру»	«Что сказала бы мама,	Расширять представления	Закрепляют умение	Беседа «Правила

	посуды» «Кафе» «Салон мебели» «Экскурсия по городу на автобусе» «Семья»	«Что такое дружба» «Волшебное яблоко» «Глупые ссорятся, а умные договариваются»	если...» Рассказ воспитателя об истории празднования «Дня матери» Разговор о том, как жили люди в семье в разные времена Беседа «Мой дедушка» «Мое генеалогическое древо»	я детей о труде взрослых, результатах их труда, его общественной значимости. Формировать бережное отношение к тому, что сделано руками человека.	соблюдают порядок в своем шкафу (раскладывать одежду в определенные места)	безопасности»
Ноябрь	«Магазин одежды» «Путешествие по родному городу» «Идем в гости» «В физкультурном зале» «Поликлиника» «Семья» «Почта» «Дочки-матери»	«Каждая ссора красна примирением» «Найди ошибки»	Виртуальная экскурсия «Мой родной город» Прослушивание песен о родном городе «Собери флаг (города, округа)» «Профессии нашего города» «Поможем городу стать чище» Рассказ воспитателя о том, какие национальности проживают на территории России	Воспитывать желание участвовать в совместной трудовой деятельности. Формировать необходимые умения и навыки в разных видах труда и творчества.	Воспитывать умение самостоятельно и своевременно готовить материалы и пособия к занятию.	Настольные игры по теме «ПДД» Д/и по ОБЖ «Опасно – не опасно»
Декабрь	«Колл-центр» «Больница» «Шоферы» «Магазин»	Изготовление подарков сотрудникам детского сада. «Дай совет	«Сложи флаг России» Рассказ о праздновании Нового	Воспитывать самостоятельность и ответственность, умение доводить	Закреплять умение опрятно заправлять постель.	Ситуативная беседа «Правила поведения на

	«Ателье» «Пожарные» «Снежная королева» «Встреча Нового года» «Почта»	товарищу» Беседа «Добрые дела» «Мы в гостях у малышей»	года в других странах Рассматривание альбома «Достопримечательности и города»	начатое дело до конца. Развивать творчество и инициативу при выполнении различных видов труда		водоемах зимой»
Январь	«Парикмахерская» «Пожарные» «Строители» «Шоферы» «Автобус» «Моряки» «Библиотека» «Семья» «Ателье» «Ферма» «Больница» «Ветеринарная лечебница»	«Как утешить, пожалеть обиженного»	Беседа «Дружная семья» Беседа с мальчиками «Как мальчики должны относиться к девочкам». Беседа с девочками «Как девочки должны относиться к мальчикам» Рассказ воспитателя об Олимпиаде 2014 в Сочи	Знакомить детей с наиболее экономными приемами работы. Воспитывать культуру трудовой деятельности, бережное отношение к материалам и инструментам.	Формировать умение правильно пользоваться столовым и приборам и (ложкой, ножом, вилкой)	Презентация «Опасность зимой»
Февраль	«ГИБДД» «Театр» «Тренировка» «Радисты» «Дочки-матери»	Беседа «Почему нельзя драться» Беседа «Мой друг не прав. Как сообщить ему об этом» Беседа «Хорошо ли быть жадным» Беседа «Доброта и	Презентация «Наша армия» Беседа «Герои нашего города» 23 февраля Рассказы о военных профессиях, родах войск, военной технике Рассказ	Продолжать учить детей помогать взрослым поддерживать порядок в группе: протирать игрушки, строительный материал и т.п.	Учить самостоятельно раскладывать подготовленные воспитателям материалы для занятий, убирать их, мыть кисточки, розетки	Ситуация общения «Если я потерялся» Игры с макетом «Безопасность на дороге»

		жадность»	воспитателя о гимне Оформление плаката «Мой папа в армии»		для красок, палитру, протирать столы.	
Март	«Мастерская по росписи игрушек» «Школа» «Магазин игрушек» «На праздничной ярмарке» «Автосалон» «Цветочный магазин» «Ателье» «Детский сад» «Магазин»	Беседа «Что такое хорошо и что такое плохо»	8 марта Оформление стенгазеты «Как я маме помогаю» Рассказы, песни о маме, бабушке Рассматривание фотографий из серии «Памятник женщине матери» Масленица Рассказы детей о своих братьях и сёстрах Беседы и презентации о народных игрушках	Приучать добросовестно выполнять обязанности дежурных по столовой: сервировать стол, приводить его в порядок после еды.	Закрепляют умение быстро, аккуратно одеваться и раздеваться	Беседа «Всем ребятам нужно знать, как по улице шагать» Закрепить знания техники безопасности с электроприборами и знание телефонов в экстренных службах. Закрепляют навыки безопасного поведения с незнакомыми людьми.
Апрель	«Подводная лодка» «Морское путешествие» «Парикмахерская» «Детский сад» «Шоферы» «Автосалон» «Космонав	Беседа «Правда всегда узнается» Беседа «Как мы помогаем взрослым» «Бобик и Барбос в гостях у детей».	День Космонавтики Беседа «Воинская Слава» Рассказ воспитателя об истории празднования 1 Мая Беседа «Славится Россия чудо	Поощрять желание выполнять обязанности дежурного в уголке природы	Закрепляют умение соблюдать порядок в своем шкафу (раскладывать одежду в определенные места)	«Будь осторожной на улице!»



	ты» «Семья» «Больница»		– мастерами»			
Май	«Военные учения» «Магазин цветов» «Детский сад» «Почта» «Ателье» «Семья» «Магазин» «Больница»	Беседа «Очень важно думать о других» «Узнай друзей по фотографии» Д/и «В гости к другу»	День Победы	Воспитывать ценностное отношение к собственному труду, поддерживать инициативу детей при выполнении посильной работы.	Формировать умение правильно пользоваться столовыми приборами (ложкой, ножом, вилкой)	«О пользе и вреде солнечных лучиков» «Опасные насекомые» «Расскажи родителям о правилах дорожного движения»

Для детей 6-7 лет начало образовательной деятельности осуществляется не ранее 08.00 час., окончание - не позднее 17.00 час.

В середине времени, отведенного на образовательную деятельность, проводятся физкультминутки, динамические паузы.

Перерывы между периодами образовательной деятельностью составляют 10 минут.

Учебный план включает в себя разные виды образовательной деятельности, которые организуются в первой половине дня. Недельная образовательная нагрузка составляет для детей 6-7 лет — 4 часа 10 минут/ 4 часа 35 минут (250/275 мин). Продолжительность занятий составляет 30 мин. На каждую образовательную область отводится следующее количество занятий:

- познавательное развитие: ознакомление с окружающим миром – 1, для детей с ОВЗ в совместной деятельности в ходе режимных моментов, ФЭМП – 2/2;

- речевое развитие: развитие лексико-грамматических средств языка – 0/1, развитие звуковой культуры речи- 0/1, развитие речи – 2;

- художественно-эстетическое развитие: изобразительная деятельность - 1, лепка/аппликация – 1/1 (в совместной деятельности в ходе режимных моментов), музыкальное воспитание – 2;

- физическое развитие – 3;

- социально-коммуникативное развитие – ежедневно в режимных моментах.

### 1.Образовательная область «Познавательное развитие»

Месяц	ФЭМП	Ознакомление с окружающим
Сентябрь	1. Мониторинг	1. Школа. Учитель. 2. Как хорошо у нас в детском саду. 3. Дары осени.

	2. Мониторинг 3. Занятие 1 4. Занятие 2 5. Занятие 3 6. Занятие 4 7. Занятие 5 8. Занятие 6	4. «Кроет уж лист золотой влажную землю в лесу...») 5. Где зимуют лягушки?
Октябрь	1. Занятие 7 2. Занятие 8 3. Занятие 9 4. Занятие 10 5. Занятие 11 6. Занятие 12 7. Занятие 13 8. Занятие 14 9. Занятие 15 10. Занятие 16	1. Предметы-помощники. 2. Город мой родной. 3. Мое Отечество – Россия. 4. Планета Земля в опасности!
Ноябрь	1. Занятие 17 2. Занятие 18 3. Занятие 19 4. Занятие 20 5. Занятие 21 6. Занятие 22 7. Занятие 23	1. Удивительные предметы. 2. Обитатели уголка природы. 3. На выставке кожаных изделий. 4. Сравнение песка, глины и камней. 5. Что человек делает из глины?
	1. Занятие 24	1. Беседа о лесе. 2. Изготовление плакатов на тему. «Сохраним
<b>Месяц</b>	<b>Тема</b>	

Сентябрь	1. Мониторинг 2. Подготовишки 3. Летние истории 4. Звуковая культура речи (проверочное) 5. Лексические упражнения 6. Для чего нужны стихи? 7. Пересказ итальянской народной сказки «Как осел петь перестал» 8. Рассказывание по сюжетной картине 9. Беседа о А. Пушкине	2. Занятие 25 3. Занятие 26 4. Занятие 27 5. Занятие 28 6. Занятие 29	елку — красавицу наших лесов». 3. Путешествие в прошлое книги. 4. Две вазы.
Октябрь	1. Лексические упражнения 2. Заучивание стихотворения А. Фета «Ласточки пропали...» 3. Звуковая культура речи. Подготовка к обучению грамоте 4. Русские народные сказки 5. Вот такая история! Повторен 6. Чтение сказки А. Ремизова «Хлебный голос» 7. На лесной поляне 8. Небылицы-перевороты Повторен	29 30 31 1 2 3 4 5 6 7 8 9	
Ноябрь	1. «Сегодня так светло кругом!» 2. Осенние мотивы 3. Звуковая культура речи. Работа над предложением 4. Пересказ рассказа В. Сухомлинского «Яблоко и рассвет» 5. Лексические упражнения 6. Чтение сказки К. Паустовского «Теплый хлеб» 7. Лексические упражнения 8. Работа с иллюстрированными изданиями сказок 9. Чтение рассказа Л. Толстого «Прыжок»		
Декабрь	1. Тяпа и Топ сварили компот 2. Заучивание стихотворения А. Фета «Мама! Глянь-ка из окошка...» 3. Звуковая культура речи 4. Чтение сказки К. Ушинского «Слепая лошадь» 5. Лексические упражнения 6. Повторение стихотворения С. Маршака «Тает месяц молодой» 7. Повторение 8. Повторение		
Январь	1. Новогодние встречи 2. Произведения Н. Носова 3. Сочинение рассказа: Заяц бояка 4. «Здравствуй, гостья-зима!» 5. Лексические упражнения 6. Чтение сказки С. Маршака «Двенадцать месяцев»		
Февраль	1. Чтение русской народной сказки «Никита Кожемяка» 2. Звуковая культура речи. Подготовка к обучению грамоте 3. Работа по сюжетной картине 4. Лексические упражнения 5. Чтение былины «Илья Муромец и Соловей-разбойник» 6. Пересказ рассказа В. Бианки «Музыкант» 7. Чтение рассказа Е. Воробьева «Обрывок провода» 8. Повторение		
Март	1. Чтение былины «Алеша Попович и Тугарин Змеевич» 2. Звуковая культура речи. Подготовка к обучению грамоте 3. Чтение сказки В. Даля «Старик-годовик» 4. Заучивание стихотворения П. Соловьевой «Ночь и день»		

	<ul style="list-style-type: none"> <li>5. Лексические упражнения</li> <li>6. Весна идет, весне дорогу!</li> <li>7. Лохматые, крылатые</li> <li>8. Чтение былины «Садко»</li> <li>9. Чтение русской народной сказки «Снегурочка»</li> <li>10. Сочиняем сказку про Золушку</li> </ul>	
Апрель	<ul style="list-style-type: none"> <li>1. Лексические упражнения</li> <li>2. Рассказы по картинкам</li> <li>3. Звуковая культура речи. Подготовка к обучению грамоте</li> <li>4. Пересказ русской народной сказки «Лиса и козел»</li> <li>5. Подводный мир</li> <li>6. Сказки Г.Х. Андерсена</li> <li>7. Повторение</li> <li>8. Звуковая культура речи. Подготовка к обучению грамоте</li> </ul>	
Май	<ul style="list-style-type: none"> <li>1. Заучивание стихотворения Э. Александровой «Родина»</li> <li>2. Весенние стихи</li> <li>3. Беседа о книжных иллюстрациях. Чтение рассказа В. Бианки «Май»</li> <li>4. Лексические упражнения</li> <li>5. Пересказ рассказа Э. Шима «Очень вредная крапива»</li> <li>6. Повторение</li> </ul>	
Итого	<b>72</b>	
Декабрь		
Январь	<ul style="list-style-type: none"> <li>1. Занятие 31</li> <li>2. Занятие 32</li> <li>3. Занятие 33</li> <li>4. Занятие 34</li> <li>5. Занятие 35</li> <li>6. Занятие 36</li> <li>7. Занятие 37</li> </ul>	<ul style="list-style-type: none"> <li>1. Тот, кто заботится о природе, творит добро.</li> <li>2. Как белка, заяц и лось проводят зиму в лесу.</li> <li>3. Почему белые медведи не живут в лесу?</li> </ul>
Февраль	<ul style="list-style-type: none"> <li>1. Занятие 38</li> <li>2. Занятие 39</li> <li>3. Занятие 40</li> <li>4. Занятие 41</li> <li>5. Занятие 42</li> <li>6. Занятие 43</li> <li>7. Занятие 44</li> <li>8. Занятие 45</li> </ul>	<ul style="list-style-type: none"> <li>1. Сколько славных дел вокруг.</li> <li>2. Все работы хороши.</li> <li>3. Защитники Родины.</li> <li>4. Пройдет зима холодная...</li> </ul>

Март	1. Занятие 46 2. Занятие 47 3. Занятие 48 4. Занятие 49 5. Занятие 50 6. Занятие 51 7. Занятие 52 8. Занятие 53 9. Занятие 54	1. Дружная семья. 2. Бабушкин сундук. 3. Полюбуйся: весна наступает... 4. Путешествие в прошлое светофора.
Апрель	1. Занятие 55 2. Занятие 56 3. Занятие 57 4. Занятие 58 5. Занятие 59 6. Занятие 60 7. Занятие 61 8. Занятие 62	1. Что мы знаем о птицах? 2. Космос. 3. Морские коровы и Красная книга. 4. В здоровом теле – здоровый дух.
Май	1. Закреплен ие 2. Закреплен ие 3. Закреплен ие 4. Закреплен ие 5. Закреплен ие 6. Закреплен ие	1. Они сражались за Родину. 2. Путешествие в прошлое счетных устройств. 3. В мире материалов (викторина).

Итого	72	36
-------	----	----

## 2. Образовательная область «Речевое развитие»

### Приобщение к художественной литературе

Месяц	Совместная деятельность
Сентябрь	<p><b>Чтение</b></p> <p>А. Л. Барто «В школу»  Л. Н. Толстой «Филиппок»  Э. Успенский «Чебурашка идёт в школу»  В. Бертенёв «Первое сентября»  А. Волков «Волшебник изумрудного города»  Г. Лагздынь «Про девочку Олю и про алфавит»  М. Валек «Мудрецы»  Ю. Тувим «Овощи»  С. Погореловский «Урожай»  С. Есенин «Нивы сжаты, рощи голы...»  С. Аксаков «Грибы»  С. Николаева «Экскурсия в лес»  А. Плещеев «Наступила осень»  Г. Скребицкий «Осень»  И. Бунин «Лес, точно терем расписной»  И. Соколов-Микитов «Осень в лесу»  В. Зотов «Осенний опенок»  Н. Носов «Огурцы»  З. Федоровская «Осень»  П. Потемкин «Мухомор»  Э. Хогорт «Мафин и знаменитый кабачок»  Я. Тайц «По грибы»  Н. Некрасов «Перед дождем»  С. Прокофьева «Сказка про маленький дубок»  В. Сутеев «Палочка-выручалочка»  В. Куприн «Отцовское поле»  И. Соколов-Микитов «Листопадничек»  К. Коровин «Белка»  В. Бианки «Купание медвежат»  В. Гаршин «Лягушка-путешественница»  Н. Рубцов «Про зайца»  р.н.с. «Лиса и заяц»</p> <p><b>Заучивание наизусть.</b></p> <p>А. Л. Барто «В школу»  С. Есенин «Нивы сжаты, рощи голы...»</p>
Октябрь	<p><b>Чтение</b></p> <p>Г. Х. Андерсен «Старый дом»  В. Драгунский «Друг детства»  А.С. Пушкин «Сказка о рыбаке и рыбке»  Н. Носов «Приключения Незнайки и его друзей» (отрывок «Цветочный город»)  Н. Носов «Незнайка в Солнечном городе»  Молдавская сказка «Как братья отцовский клад нашли»</p>

	<p>В. Осеева «Сыновья»  Стихи и рассказы о России  Былины  Е. Трутнева «За мир, за детей»  С. Баруздин «С чего начинается Родина»  А. Ремизов «Хлебный голос»  М. А. Андрианов «Сладость для сердца»  А. Усачев «Мусорная фантазия»  М. Исаковский «Поезжай за моря, океаны»  А. Волков «Урфин Джюс и деревянные солдаты»  О. Уальд «Мальчик-звезда»  <b>Заучивание наизусть:</b>  В. Орлова «Почему медведь зимой спит?»  А. Фета «Ласточки пропали...»  П. Воронько «Лучше нет родного края»</p>
Ноябрь	<p><b>Чтение:</b>  Японская сказка «Барсук и волшебный веер»  К. Ушинский «Спор зверей»  Г.Х. Андерсен «Гадкий утенок»  Р. Киплинг «Кошка, гулявшая сама по себе»  С. Маршак «Сказка о глупом мышонке»  Ш. Перро «Золушка», «Красная шапочка», «Кот в сапогах»  В. Сухомлинский «Блестящие ботинки»  Индийская сказки «Арбуз»  Н. Носов «Живая шляпа», «Заплата», «Мишкина каша»  К. Паустовский «Теплый хлеб»  р.н.с. «Сестрица Аленушка и братец Иванушка»  С. Маршак «Откуда стол пришел», «Кошкин дом»  К. Чуковский «Федорино горе»  В. Осеева «В одном доме»  Э. Успенский «Дядя Федор, пес и кот»</p>
Декабрь	<p><b>Чтение:</b>  К. Драгунская «Лекарство от послушности»  Л. Толстой «Прыжок»  Р.н.ск. «Морозко»  И. Бунин «Первый снег»  В.И. Даля «Старик-годовик»  В. Бианки «Красная горка» (из сборника «Лесные были»)   С. Михалков «Андрюшка», «Чудесные таблетки»  С. Есенина «Береза»  К. Ушинский «Четыре желания»  П. Воронько «Мальчик-помогай»  П. Ершов «Конек-горбунок»  С.Я. Маршак «Двенадцать месяцев»  В. Витка «Синица»  А.С. Пушкина «На красных лапах гусь...»  В. Ливанов «Дед Мороз и лето»  М.М. Зощенко «Ёлка», «Глупая история»  Г.-Х. Андерсен «Снежная королева»  Д. Мамин-Сибиряк «Медведко»  К. Ушинского «Слепая лошадь»  Дж. Родари «Путешествие голубой стрелы»</p>

	<p>А.С. Пушкин «Птичка»  <b>Заучивание наизусть:</b>  А. Фет «Мама! Глянь-ка из окошка...»  Е. Михайлова «Что такое Новый год?»</p>
Январь	<p><b>Чтение:</b>  Главы из повести-сказки О. Пройслер «Маленькая Баба-Яга»  И. Суриков «Белый снег пушистый»  Н. Носов «На горке»  А.С. Пушкин «Сказка о царе Салтане»  Р.н.ск. «Зимовье зверей», «Два мороза»  В. Орлова «Почему медведь зимой спит»  В. Даль «Старик – годовик»  М. Горький «Воробышко»  И. Соколов-Микитов «Зимой»  Л. Кламбоцкая «Зимующие птицы»  Сельма Лагерлёф «Приключения Нильса с дикими гусями»  Г. Скребницкий «Как белочка зимует»  Б.С. Житкова «Как слон спас хозяина от тигра»  Юкагирская сказка. «Отчего у белого медведя нос черный»  Г. Снегирев «Пингвиний пляж»  Эвенкийская сказка. «Почему олень быстро бегают»  Р. Киплинг «Слоненок», «Отчего у верблюда горб»  М. Пляцковский. «Прыгающий домик», «Длинная шея», «Умка хочет летать», «Тулентяй»  Н.И.Сладков «Разноцветная земля. Пустыня»  А. Курляндский «Ну, погодите! Или двое на одного»  Стихи о спорте</p>
Февраль	<p><b>Чтение:</b>  Р.н.ск. «Никита Кожемяка», «Иван Бесталаный и Елена Премудрая»  В.В. Маяковский «Кем быть?»  С.Михалков «Дядя Стёпа»  Дж. Родари «Чем пахнут ремёсла»  О. Григорьев «Повар готовил обед»  Л. Толстой «Пожарные собаки»  С. Маршак «Почта»  А.Доброта «Папины профессии»  Б. Никольский «Солдатский секрет», «Как танк под воду опускался»  С. Алексеев «Первый ночной таран»  Л. Кассиль «Твои защитники», «Богатыри»  В. Давыдов «Армия мира»  А. Гайдара «Чук и Гек»  Былина «Илья Муромец и Соловей-разбойник»  Л. Кон «Самый красивый наряд на свете»  В. Сухомлинский «Моя мама пахнет хлебом»  К. Ступницкий «Масленица»  Е.Воробьев «Обрывок провода»  Л.Н. Толстого «Старый дед и внучек»  Р.Миннуллин «Ох, уж эти взрослые»  <b>Заучивание наизусть:</b>  Ф. И. Тютчева «Зима не даром злится»  А. Доброта «Папины профессии»</p>
Март	<p><b>Чтение:</b></p>



	<p>В. Осеева «Почему?»  В. Драгунский «Друг детства»  С. Михалков «А что у вас?»  Я. Сегель «Как я был мамой»  Былина «Алеша Попович и Тугарин Змеевич», «Садко»  С. Прокофьев «Сказка про маму»  Л. Квитко «Бабушкины руки»  А. Митяева «За что я люблю маму»  В. Осеева. «Женский день».  Н. Саконская «Разговор о маме»  В. Берестов «Праздник мам»  Э. Мошковская «Я маму мою обидел...»  В. Даль «Старик-годовик»  Н. Сладков «Весенние радости. Апрель», «Неслух»  З. Александрова «Капель», «Весенняя уборка»  Г. Скребницкий «Всяк по своему»  А. Фет «Уж верба вся пушистая»  Б. Житков «Что я видел»  В. Клименко «Кто важнее всех на улице»  Н. Носов «Как Незнайка катался на грузовом автомобиле»  Н. А. Извекова «Как Веселые человечки учили правила дорожного движения»  А. Усачев. «Про умную собачку Соню»  р.н.с. «Сивка-бурка», «Снегурочка»  Эстонская сказка «Каждый своё получит»  Н. Носов «Бобик в гостях у Барбоса»  Е. Серова «Нехорошая история»  Н. Евреинов «Что такое театр»  <b>Заучивание наизусть:</b>  П. Соловьева «Ночь и день»</p>
Апрель	<p><b>Чтение:</b>  В. Бианки «Как звери и птицы весну встречали», «Где раки зимуют»  В. Брюсов «Зеленый червячок»  Сказка шорцев «Огонёк и пчела» Л. Воронкова  Н. А. Некрасов «Дед Мазай и зайцы»  В. Павлова «Жёлтый, белый, лиловый»  И. Соколов-Микитов «Ранней весной»  Н. Сладков «Вороний сигнал»  В. Бороздин «Первый в космосе»  Е. Гушакин «Звездный кот»  А. Леонов «Как мальчик стал космонавтом»  А. Митяев «12 апреля – день космонавтики»  Н. Носов «Незнайка на луне» (отрывки)  П. Клушанцев «О чём рассказал телескоп»  А. Леонов «Шаги над планетой»  Г.Х. Андерсон «Русалочка»  И. Токмакова «Где спит рыбка?»  В.Ю Драгунский «Денискины рассказы. Главные реки»  А. С Пушкин «Сказка о рыбаке и рыбке»  Рауд Э. «Муфта, Полботинка и Моховая Борода» (книга 1)  А.С. Пушкина «За весной, красой природы...»  О. Максимова «Пасхальная сказка»</p>

	<p>Шотландская народная песенка «Пряничные человечки» (в обработке И. Токмаковой)  М. Эмме «Краски» в переводе с французского И. Кузнецовой  <b>Заучивание наизусть.</b>  Е. Гушакин «Звездный кот»</p>
Май	<p><b>Чтение:</b>  С. Алексеев «Победа будет за нами!», «Победа»  Е. Благинина «Шинель»  А. Митяев «Мешок овсянки»  В. Богомолов «Необыкновенное утро»  И.А. Туричин «Защитники»  Т. Белозеров «Майский праздник – день Победы»  В.Бианки «Май»  Д. Самойлов «У слоненка день рождения»  З. Александрова «Салют весне»  С. Маршак «Первое Сентября»  С. Михалков «Праздник непослушания»  В. Драгунский «Моя сестра Ксения»  А. Алексин «Первый день»  <b>Заучивание наизусть:</b>  З. Александрова «Родина»</p>

**3. Образовательная область «Художественно-эстетическое развитие» (в ходе режимных моментов)**

Месяц	Рисование	Лепка	Аппликация
Сентябрь	<ol style="list-style-type: none"> <li>1. Лето.</li> <li>2. Цветы в вазе.</li> <li>3. Декоративное рисование на квадрате.</li> <li>4. Натюрморт из осенних плодов.</li> </ol>	<ol style="list-style-type: none"> <li>1. Хризантемы.</li> <li>2. Осенний листик.</li> </ol>	<ol style="list-style-type: none"> <li>1. Корзина цветами.</li> <li>2. Фрукты и овощи.</li> <li>3. Еж.</li> </ol>
Октябрь	<ol style="list-style-type: none"> <li>1. Обои.</li> <li>2. Фоторамка.</li> <li>3. Вечерний город.</li> <li>4. Поезд, на котором мы ездили на дачу (в другой город).</li> <li>5. Кремль.</li> </ol>	<ol style="list-style-type: none"> <li>1. Строительство дома.</li> <li>2. Осенняя березка.</li> </ol>	<ol style="list-style-type: none"> <li>1. Необычные домики.</li> <li>2. Деревья.</li> </ol>
Ноябрь	<ol style="list-style-type: none"> <li>1. Праздник урожая.</li> <li>2. Портрет друга».</li> <li>3. Цыплята.</li> <li>4. Конь из Дымково.</li> </ol>	<ol style="list-style-type: none"> <li>1. Дымковский конь.</li> <li>2. В избе.</li> </ol>	<ol style="list-style-type: none"> <li>1. Праздничный хоровод.</li> <li>2. Одежда для гостей.</li> </ol>
Декабрь	<ol style="list-style-type: none"> <li>1. Гжельская посуда.</li> <li>2. Гжельское блюдо.</li> <li>3. Узоры на окне.</li> <li>4. Зимний пейзаж.</li> </ol>	<ol style="list-style-type: none"> <li>1. Колокольчики на елку.</li> <li>2. 1-й вариант. Дед Мороз.</li> </ol>	<ol style="list-style-type: none"> <li>1. Зеленая елочка.</li> <li>2. Снегурочка.</li> </ol>

		2-й вариант. Полосатая елочка.	
Январь	1-2. Сказка о царе Салтане. 3. Иней покрыл деревья.	1. Как мы играем зимой. 2. Пингвины.	1. «Сквозные» звездочки.
Февраль	1-2. Сказочный дворец. 3. Мастера из Городца. 4. Четыре художника.	1. Пожарная машина. 2. Филимоновский петушок.	1. Аппликация по замыслу. 2. Открытка с плывущим кораблем.
Март	1. Моя семья. 2. 1-й вариант. Филимоновские и дымковские барышни. 2-й вариант. Прогулка с папой (мамой). 3. Автопортрет. 4. Матрешки из Полхов-Майдана.	1. Филимоновские и дымковские барыни. 2. Весенний пейзаж.	1. Сумочка для мамы. 2. Пароход.
Апрель	1. Зеленая весна. 2. Декоративное рисование. Композиция с цветами и птицами. 3. Звездное небо. 4. Жители других планет». 5. Морской пейзаж.	1. 1 Планеты Солнечной системы. 2. Каменный конструктор.	1. Веселая птичка. 2. Морские обитатели.
Май	1. Великая Отечественная война. 2. Салют на Красной Площади. 3. Лето	1. Алфавит. 2. Летние зарисовки.	1. Поздравительная открытка. 2. До свидания, детский сад!
Итого	36	18	18

Художественно-эстетическое развитие в направлении изобразительная деятельность, лепка/аппликация, ритмика реализуется педагогами дополнительного образования, согласно учебному плану организации.

### Музыкальное воспитание

Дата	Раздел, тема занятия	Кол-во часов
Сентябрь	Мониторинг «В гостях у Царицы Знаний» «Сказочная страна Марии, Мирабеллы» «Радуга здоровья»	9

	<p>«Родной город»  «Звуки окружающей природы»  «Наша Родина»  «Деревенское подворье»  «Старичок-Лесовичок»</p>	
Октябрь	<p>«Осенняя сказка»  «Осеннее настроение»  «Кто пасется на лугу?»  «Осенние дожди»  «В гости к тетюшке Наташе»  «Путешествие в страну чудес»  «Улетают птицы»  «Краски осени»</p>	8
Ноябрь	<p>«Витаминная корзина»  «Доктор Айболит»  «Веселые нотки здоровья»  «В гостях у доктора Пилюлькина»  «Музыка – это здоровье!»  «В гостях у царицы музыки»  «Пусть всегда будет мама!»  «Преклонение»  «Готовимся к новогоднему балу»  «Мечта»</p>	8
Декабрь	<p>«История с куклой»  «В лес за новогодней елочкой»  Готовимся к новогоднему празднику»  «Клоун в гостях у ребят»  «Мы любим музыку»  «Музыкальные картинки»  «Музыкальные подарки»  «Приключения в музыкальной стране»</p>	8
Январь	<p>«Зимние приключения»  «Животные и птицы зимой»  «У нас в гостях Бабушка Яга»  «Природа и музыка»  «Зимнее путешествие»  «Наша армия сильна! »</p>	6
Февраль	<p>«Антошка идет в Армию»  «23 февраля День Защитника Отечества»  «Бравые солдаты»  «У нас в гостях Антошка»  «Поможем жителям игрушечной страны»  «Мама – солнышко мое»  «Федорино горе»</p>	8
Март	<p>«Милая мама»  «В гости к бабушке»  «В гостях у Василисы»  «Марья Искусница»  «В мастерской дымковской игрушки»  «Посиделки у Хозяюшки»  «Здравствуй, Матрешка!»</p>	8

	«В весенний лес за приключениями»	
Апрель	«Встреча в лесу» «Игра в прятки» «Природа – Чудесница» «Весенняя сказка» «Ай да, березка!» «Помощники весны» «Музыкальное соревнование» «Наш любимый композитор» по творчеству П.И.Чайковского	8
Май	«День Победы» «О Великой отечественной войне» «Путешествие по письмам сказочных героев» «Путешествие в Страну дорожных знаков» «Огонь - друг или враг» «Каждый маленький ребенок должен знать это с пеленок» «Любим петь, плясать, веселиться и играть!» Мониторинг	9
ИТОГО		72

#### 4. Образовательная область «Физическое развитие»

№ НОД Кол- во часов	Тема занятия	Взаимодействие с воспитателями	Взаимодействие с родителями
№1 4ч.	С мячами Совершенствовать двигательные умения и навыки (в прыжках с продвижением вперед, в ползании, отбивании мяча змейкой); развить гибкость и координацию движений при выполнении ОРУ с резиновым мячом (20); формировать навыки безопасного поведения при выполнении основных движений (безопасность).	Индивидуальная работа с детьми: -отбивание мяча с продвижением вперед; - отбивание мяча с продвижением вперед змейкой	Папка передвижка «Физическое развитие детей 6 – 7 лет»

	<p>Побуждать детей к оценке и самооценке действий и поведения сверстников (социализация).</p>		
<p>№2 4ч.</p>	<p>«Путешествие в Африку» Обобщать и уточнять знания детей о животных по внешним признакам; упражнять в согласовании существительных с прилагательными (коммуникация); упражнять детей в ползании на животе по гимнастической скамейке; в метании в горизонтальную цель; совершенствовать навыки лазания по гимнастической стенке с переходом с одного пролёта на другой; развивать общую и мелкую моторику (здоровье); содействовать развитию координации движений, вниманию, коммуникативности. Стимулировать проявление любознательности. Активизация мышления детей через отгадывание загадок (познание).</p>	<p>Индивидуальности работа на прогулке: влезание на лестницу одноимённым способом Беседа «Животные Африки»</p>	<p>Просмотр мультфильмов про животных Африки</p>

<p>№3 6ч.</p>	<p>«Первое путешествие» улица Закреплять умение ходить в парах, выполнять упражнения в ходьбе, беге, в разном темпе. Формирование основ экологического сознания, безопасности окружающего мира (познание). Формирование трудовых умений (труд). Расширение кругозора детей (коммуникация). Развитие активной речи детей (коммуникация).</p>	<p>Беседа «Поведение во время путешествия»</p>	<p>Рассматривание, обращение внимания на проходящие мимо деревья, проговаривание погодных условий.</p>
<p>№4 4ч.</p>	<p>С гимнастической палкой Учить выполнять метание набивного мешочка (масса 200г.) в вертикальную цель правой и левой рукой. Продолжать учить выполнять с небольшого разбега ударять, по мячу ногой и сбивать предметы с расстояния 2- 2,5 м. Совершенствовать умения выполнять прыжок в длину с места, расстояние 90 см. Закреплять умения в перебрасывании мячей стоя в шеренгах, расстояние 2.5 м.</p>	<p>На улице играть в игру «Многоборцы» - игра- соревнование</p>	<p>Выполнять упражнение «Сумей сесть»</p>

	<p>При выполнении ОРУ с палками воспитывать согласованность движений, дружелюбие. Формировать основы безопасности жизнедеятельности (безопасность). Сохранять и укреплять здоровье(здоровье). В играх эстафетах воспитывать соперничество, дружелюбие (социализация).</p>		
<p>№5 4ч.</p>	<p>«Прогулка в лес» Закреплять знания детей о диких животных (Познание),; обогащать словарный запас (Коммуникация), закреплять умения и навыки детей в ползании, переползании, равновесии, развивать ловкость и координацию движений, развивать мыслительные способности, зрительную и слуховую память, развивать мелкую моторику пальцев рук (здоровье), вызвать интерес к занятиям физическими упражнениями.</p>	<p>Разучить пальчиковую гимнастику: «Ушки белочки покажем.....»</p>	<p>Игра «Закончи предложение» У волчицы родилась.....</p>



<p>№6 4ч.</p>	<p>Интегрированное занятие «Стройная ёлочка-зелёная иголочка» Содействовать укреплению здоровья; совершенствовать навыки передвижения (ходьбы и бега) в строю (парами, в колонне друг за другом), в заданном направлении сохраняя дистанцию; способствовать формированию навыка правильной осанки.</p>	<p>В группе под руководством воспитателя дети заполняют дневник наблюдения. Во второй половине дня рисуют лесную красавицу- ель. Рисунки вывешиваются на стенд.</p>	<p>Отгадывание загадок про диких животных.</p>
<p>№7 4ч.</p>	<p>Совершенствовать ходьбу по гимнастической скамье на носках, на середине перешагнуть через предмет 20 см. Упражнять в ползании по канату по – медвежьи: ступни на канате, руки на полу. Учить выполнять лазание по гимнастической стенке разноименным способом. Закреплять ползание по скамье на животе, подтягивая себя руками. Активизация мышления детей через самостоятельный выбор подвижной игры (Познание).</p>	<p>Индивидуальная работа в утренние часы: - Ходьба по медвежьи; -Лазанье по гимнастической стенке разноименным способом - Прыжки в длину.</p>	<p>Беседа с родителями «Безопасность на улице»</p>

	<p>Проговаривание названий упражнений, поощрение речевой активности детей в процессе двигательной деятельности (Коммуникация).</p>		
<p>№ 8 4ч.</p>	<p>«В гостях у Пеппи длинный чулок» Активизировать фантазию, развивать творческие способности в процессе двигательной деятельности. Тренировка упражнений с движениями под стихотворный текст. Развивать умение действовать в коллективе (социализация). Создавать эмоциональный настрой на развитие интереса и желание заниматься спортом. Формировать правильное дыхание (здоровье). Развивать фонематический слух (коммуникация).</p>	<p>Провести беседу и выяснить какие цветы они знают; Разучить логоритмическую гимнастику.</p>	<p>Вспомнить и рассказать детям о народных играх, которые играли в детстве</p>
<p>№9 6ч.</p>	<p>Закреплять умение метать в вертикальную цель правой и левой рукой от плеча с расстояния 4-5 м. из и. п. сидя, стоя на коленях. Отрабатывать навык легкого прыжка на</p>	<p>Индивидуальная работа с детьми: Метание в вертикальную цель правой и левой рукой от плеча с расстояния 4- 5 м. из и. п. стоя, сидя.</p>	<p>Беседа «Почему мы закаляемся», «Как правильно одеваться на прогулку зимой»</p>

	<p>двух ногах, разложенных в шахматном порядке на расстоянии 30-40 см.</p> <p>Совершенствовать умение сохранять равновесие при ходьбе по скамье спиной вперёд, во время ползания по гимнастической скамье на животе, подтягиваться двумя руками. В подвижной игре развивать товарищество, воспитывать доброжелательное отношение друг к другу. Формировать положительные эмоции и мотивацию к речевой и физкультурной деятельности.</p>		
№10 4ч.	<p>«Дикие животные» Закреплять знания детей о животных: знать названия, их внешние признаки, как передвигаются, где живут, упражнять в подборе эпитетов, упражнять в выкладывании небольших слов со стечением согласных, развивать словарь по данной лексической теме. Развивать умение координировать</p>	Разучивание пальчиковой гимнастики	Отгадывание загадок о диких животных

	<p>движения рук с речью и музыкой.          Формирование правильной осанки.          Формировать положительные эмоции и мотивацию к речевой и физкультурной деятельности.</p>		
№11 6ч.	<p>На свежем воздухе          Учить попеременному двухшажному ходу с палками.          Продолжать обучение скользящему шагу, добиваясь правильной посадки лыжника одновременным перенесением веса тела с одной ноги на другую, удлиняя шаг, согласовывать работу рук и ног при ходьбе на лыжах без палок</p>	<p>Провести беседу о конькобежном виде спорта.          Что необходимо для занятий конькобежным спортом?</p>	<p>На выходных катание с детьми на коньках</p>
№12 4ч.	<p>Мяч - ёжик          Закреплять умение сохранять равновесие при ходьбе по скамье с высоким подниманием колена и выполнением хлопка под коленом;          ведении мяча правой и левой рукой в прямом направлении;          прокатывание мяча под дуги, поставленные в коридор.          Отрабатывать навык</p>	<p>Рассматривание иллюстраций, просмотры видео о зимних видах спорта.</p>	<p>Ситуативный разговор «Какие упражнения тренируют силу мышц ног (рук, спины)».</p>

	<p>напрыгивания на гимнастическую скамья; лазанье по гимнастической скамье</p> <p>одноимённым способом.</p> <p>Активизация мышления через выполнение ОРУ с мячом – ёжиком.</p> <p>Формировать навык безопасного поведения в подвижных играх.</p>		
№13 бч.	<p>На свежем воздухе</p> <p>Закрепление навыка ходьбы на лыжах скользящим шагом.</p> <p>Восстановление навыка спуска со склона и подъёма «лесенкой»</p>	<p>Беседа: Как оценить собственное здоровье и самочувствие».</p>	<p>Погулять с детьми в парке:</p> <ul style="list-style-type: none"> <li>- поиграть с детьми в подвижные игры.</li> <li>- придумать вместе рассказ «Новый вид спорта для олимпийских игр»; (создание и презентация эскизов спортивного костюма для сборной России, медали для чемпионов);</li> </ul>
№14 бч.	<p>«Спорт – здоровье, спорт – игра, ловкость, сила, красота!»</p> <p>Закреплять умение участвовать в играх с элементами соревнования, способствующих развитию психофизических качеств, умению ориентироваться в пространстве.</p> <p>Совершенствовать технику основных движений, добиваясь естественности, точки, выразительности их выполнения.</p> <p>Закреплять умение комбинировать</p>	<p>- повторение с детьми правил поведения в спортивном зале, воспитание стремления к безопасному поведению;</p> <p>-педагогическая ситуация: «Осторожно лекарство!»</p> <p>- формирование представлений об опасных для человека и окружающего мира природы ситуациях способах поведения в них.</p>	<p>Папка- передвижка «Игры вместо лекарств»</p>

	<p>движения, проявляя творческие способности.</p> <p>Развивать творчество, самостоятельность, инициативу в двигательных действиях, осознанное отношение к ним, способность к самоконтролю при выполнении движений.</p>		
<p>№15 6ч</p>	<p>Игры – эстафеты</p> <p>Закреплять навыки ходьбы «змейкой», «противоходом», «по диагонали».</p> <p>Упражнять в беге с остановкой на звуковой сигнал с выполнением задания.</p> <p>Совершенствовать навыки быстрого бега, пролезания в обруч, прыжков.</p> <p>Развивать физические качества: быстроту, ловкость, выносливость, мышечную силу.</p> <p>Развивать концентрацию и распределение внимания через игры – эстафеты.</p> <p>Развивать представления о том, что спортивный результат зависит не только от физической подготовленности</p>	<p>Беседа «В здоровом теле- здоровый дух».</p> <p>Формировать знания детей о рациональном питании, закаливании, двигательной активности.</p>	<p>Организовать с ребенком серию бесед о правилах безопасной жизни (дома, на улице – общение с незнакомыми людьми, животными).</p>

	человека, но и от его эмоционального настроения и нравственных качеств (трудолюбия, упорства, воли, желания победить).		
№16 6ч.	На свежем воздухе Закреплять навыки ходьбы на лыжах, спусков и подъёмов, поворотов, Продолжать учить спуску и подъёму на склон.	Беседа- рассуждение «Я – спортсмен»;	Поиграть с детьми в подвижные игры
№17 6ч	«Мы космонавты» Закрепление основных видов движения, лексической темы «Космос»; создание праздничного настроения; развитие координации движений, внимания. Упражнения в решении математических задач. Активизировать фантазию, развивать творческие способности в процессе двигательной деятельности. Развитие умений действовать в коллективе. Создавать эмоциональный настрой на развитие интереса и желания заниматься спортом. Формировать	Беседа о профессиональном празднике «День космонавтики» (расширение представлений о социально значимой профессии – космонавт);	Просмотреть и обсудить информацию из фильмов и телевизионных программ: о космонавтах, луноходах, космических путешествиях, звёздных войнах;

	правильное дыхание.		
№18 6ч	<p>«Хлеб»</p> <p>Упражнять детей в беге с высоким подниманием колен, ходьбе спиной вперёд. Продолжать учить выполнять упражнение «Тачки».</p> <p>Совершенствовать навык прыжка через предметы на двух ногах. Развивать равновесие при ходьбе по уменьшенной площади опоры с выполнением заданий. Развивать силу мышц ног, рук, ловкость, внимание, координацию, общую и мелкую моторику рук.</p> <p>Упражнять в ловле мяча, в ходьбе с продвижением вперёд. Продолжать учить образовывать уменьшительно – ласкательные формы существительных.</p> <p>Развивать мыслительные процессы.</p>	Разучить пословицы и поговорки о труде;	Понаблюдать за весенними изменениями в природе;



<p>№19 6ч.</p>	<p>Сюжетно –игровое «Самый сильный и ловкий»</p> <p>Учить разнообразно и уверенно выполнять различные действия с мячом; упражнять в беге с преодолением различных препятствий.</p>	<p>Проведение физкультминутки «Чтобы сильным стать и ловким»;</p>	<p>Побеседовать о здоровом образе жизни в семье;</p>
<p>№20 4ч.</p>	<p>«Азбука здоровья»</p> <p>Знакомить с разными видами микробов; полезной и вредной пищей, витаминами. Воспитывать бережное отношение к своему здоровью дома и в детском саду.</p>	<p>Побеседовать с ребенком о поведенческих правилах, от которых зависит его личное самочувствие и общение со сверстниками и взрослыми;</p>	<p>Совместно с ребенком приготовить витаминный ужин (закреплять представление о полезных продуктах, побеседовать о здоровом образе жизни);</p>
<p>№21 4ч.</p>	<p>«Волшебный цветок»</p> <p>Закреплять навыки лазанья различными способами; развивать функцию равновесия при выполнении упражнений; ловкость и общую выносливость; чувство единства, сплоченности; тренировать дыхательную мускулатуру; создавать эмоционально положительный настрой на занятии используя элементы цветотерапии.</p>	<p>В группе нарисовать «Волшебный цветок»</p>	<p>Обсуждение вместе с детьми смысла и содержания пословиц, поговорок, загадок о природных явлениях, народных примет, сведений из народного календаря;</p>

№22 4ч.	«Любимый цирк» Совершенствовать технику бега; совершенствовать технику метания; упражнять в равновесии.	Побеседовать о пользе юмора, смеха для здоровья ребенка;	Организовать посещение цирка;
	<b>Всего:</b>	<b>72ч.(зал)+36ч.(улиц а)</b>	<b>108ч.</b>

### 5. Социально-коммуникативное развитие (в ходе режимных моментов)

Месяц	Сюжетно-ролевые игры	Приобщение к элементарным общепринятым нормам и правилам взаимоотношения со сверстниками и взрослыми	Формирование гендерной, семейной, гражданской принадлежности, патриотических чувств, чувства принадлежности к мировому сообществу	Воспитание ценностного отношения к собственному труду и труду других людей, его результатам	Развитие навыков самообслуживания	Формирование основ безопасности
Сентябрь	«Школа» «Детский сад» «В магазине игрушек» «День рождения в детском саду» «Овощной магазин» «Летние заготовки» «Путешествие в лес» «Школа для зверят» «Зоопарк» «На приеме у ветеринара»	«Правила поведения в группе» Беседа «Еще один секрет вежливости» «Что значит быть отзывчивым» «Что такое скромность» Беседа «Кто умнее?» Беседа «Воспитанность и вежливость»	День знаний Беседа «Мы будущие школьники» «Мы любим наш детский сад» Беседа «Как дома я взрослым помогаю»	Развивать творческую инициативу, способность реализовывать себя в разных видах труда и творчества.	Закреплять умение детей правильно пользоваться столовыми приборами	Игровая ситуация: «Играть на улице нельзя», «Бабушка на другой стороне улицы»

	«Доктор Айболит»					
Октябрь	«Семья. Дом» «Мы строим дома» «В ожидании гостей» «Наш дом – детский сад» «Строители» «Путешествие по городу» «Семья» «Больница» «Парикмахерская» «Путешественники»	Беседа «Кто кого обидел?» Беседа «Я самый главный» Беседа «Обиженные друзья» Беседа «Мы заботимся о своих близких» Беседа «Я задаром спас его»	«Улица, на которой я живу» «Герб родного города» «Почему я люблю свой город» «Планета - наш общий дом» Д/и «Кто в какой стране живет» «Какие народы живут в России» Рассказы об Англии, Индии, Японии	Продолжать формировать осознанное отношение и интерес к своей деятельности, умение достигать запланированного результата, воспитывать трудолюбие.	Закреплять умение самостоятельно следить за чистотой одежды и обуви, замечать и устранять неполадки в своем внешнем виде, тактично сообщать товарищу о необходимости что-то поправить в костюме, причёске.	Блицпрос с «Безопасность на воде» Проблемная ситуация «В дверь позвонил и» Беседа «Правила поведения на воде».
Ноябрь	«Ветеринарная лечебница» «Магазин одежды» «Ателье» «Ждем гостей» «Семья» «Магазин посуды» «Готовим праздничный обед» «Детский сад»	Беседа «Кто помогает, о тех добрые слова сказывают» Игра «Мои друзья» Беседа «Что такое бескорыстная помощь» Беседа «Почему нельзя дразниться»	День народного единства Альбом «Современная Россия» Фотовыставка и «Прошлое России» Рассказы о Москве «История происхождения герба и флага России» «История русского костюма» Рассматривание гербов и флагов разных стран Фотовыставка «Они прославили Россию»	Учить детей старательно, аккуратно выполнять поручения, беречь материалы и предметы, убирать их на место после работы.	Закреплять умение самостоятельно одеваться и раздеваться, складывать в шкаф одежду, ставить на место обувь, сушить при необходимости мокрые вещи, ухаживать за обувью.	«Дорожное движение» «Бытовые приборы»

			«Братья и сестры – дружные ребята»			
Декабрь	«Магазин» «Семья» «Больница» «Салон красоты» «Парикмахерская» «Кукольный театр» «Детский сад» «Репортаж о Новом годе» «Почта» «Снежная королева» «Ателье» «Космонавты»	«Игра в подарок малышам» Беседа «Кто разбил большую вазу» Беседа «Тайное всегда становится явным»	Совместное письмо для детей других стран с пожеланиями наилучшего Рассказ воспитателя о традициях празднования Нового года в разных странах «Наши права и обязанности»	Воспитывать желание участвовать в совместной трудовой деятельности наравне со всеми, стремление быть полезным окружающим, радоваться результатам коллективного труда.	Закреплять умение аккуратно убирать за собой постель после сна.	Беседа «Пусть ёлка новогодняя нам радость принесёт» «Правила безопасности использования утюга» Беседа «Хлопушки детям не игрушки» Беседа «Чем опасен дым» Беседа на тему «Я заблудился»
Январь	«Салон красоты» «Семья» «Путешествие в зимний лес» «Полярные исследователи» «Кабинет ветеринара» «Больница» «Путешествие в Африку» «Путешествие на северный	Беседа «Благодарность» Беседа «Я хочу порадовать друга» Беседа «Что значит быть добрым» Беседа «Если жить хотите дружно, так и хвастаться не нужно»	Слушание гимна России и Олимпийского гимна «Символика Олимпиады» Просмотр выступлений российских спортсменов на Олимпийских играх Альбом «Они прославили Россию»	Учить детей поддерживать порядок в группе и на участке детского сада, добросовестно выполнять обязанности дежурных по столовой, формировать ответственное отношение к обязанностям дежурного в уголке природы.	Учить самостоятельно и своевременно готовить материалы и пособия к занятию, без напоминания убирать свое рабочее место.	Беседа «Наша безопасность» Обсуждение проблемной ситуации «Один дома»

	полюс»					
Февраль	«Спортсмены на тренировке» «Больница» «Строители» «Пожарные» «Военные» «Моряки» «Библиотека» «Семья» «Салон красоты» «Парикмахерская»	Беседа на тему «Что такое справедливость» Беседа на тему «Почему нужно слушаться старших» Беседа «Когда говорят «Спасибо»» Беседа «Что значит быть внимательным к людям» Беседа на тему «Что значит быть настоящим другом»	Беседа "Наша дружная семья» Просмотр слайдов и беседа на тему «Военные парады» 23 февраля	Продолжать учить детей старательно, аккуратно выполнять поручения, беречь материалы и предметы, убирать их на место после работы.	Закреплять умение детей правильно пользоваться столовыми приборами	«Безопасность во время игры»
Март	«У врача» «Дочки-матери» «Семья» «Кафе» «Школа» «Магазин» «Салон красоты» «В зоопарке» «Шоферы» «Автошкола» «Библиотека» «Гример»	«Хорошие ли мы хозяева?» Беседа «Мы умеем дружить» Беседа "Мы дарим друг другу улыбку» Беседа «Что значит быть чутким» Беседа «К чему приводит упрямство»	8 марта «Мой город любимый, мой город родной» Масленица Беседа с детьми: «Почему нужно помогать девочкам и защищать их?»	Развивать творческую инициативу, способность реализовывать себя в разных видах труда и творчества.	Закреплять умение самостоятельно следить за чистотой одежды и обуви, замечать и устранять неполадки в своем внешнем виде, тактично сообщать товарищу о необходимости что-то поправить в костюме, причёске.	Беседа «Как себя вести с незнакомыми людьми» Беседа «А у нас в квартире газ» Беседа «Опасные растения» Обсуждение проблемной ситуации «В лифте»
Апрель	«Садоводы» «Космонавты» «Полет на луну» «Подводная лодка»	Беседа «Почему бывает скучно» Д/игра «Хорошо - плохо» Беседа	День Космонавтики и Пасха	Продолжать формировать осознанное отношение и интерес к своей деятельности, умение	Закреплять умение самостоятельно одеваться и раздеваться, складывать в шкаф	

	«Парикмахерская» «Путешествие на морское дно» «Семья» «Больница» «Салон красоты»	«Спешите делать добрые дела»		достигать запланированного результата, воспитывать трудолюбие.	одежду, ставить на место обувь, сушить при необходимости мокрые вещи, ухаживать за обувью.	
Май	«Военные» «Моряки» «Детский сад» «Семья» «Школа» «Ателье» «ГИБДД» «У врача» «Шоферы»	Беседа «Долог день до вечера, когда делать нечего» Беседа «Какой я» «Что мы оставим детскому саду на память о себе»	1 мая День Победы	Расширять представления о труде взрослых, о значении их труда для общества. Воспитывать уважение к людям труда.	Закреплять умение аккуратно убирать за собой постель после сна.	Беседа «Как вести себя во время грозы»

### 3.4. Программа коррекционно-развивающей работы

месяц	№ недели	Развитие лексическо-грамматических категорий связной речи	Формирование фонетической стороны речи и обучению грамоте.	Овладение звуковым анализом и синтезом	Количество занятий
Сентябрь	1. 2. 3. 4.	Обследование Обследование <i>Игрушки</i> <i>Части тела</i>	Обследование Обследование Обследование Обследование	Обследование Обследование Обследование Обследование	12
октябрь	1. 2. 3. 4.	Ягоды, Грибы. Овощи-Фрукты. Осень. Деревья осенью. Дом и его части. Мебель.	Звук А Звук У. Звуки А,У. Звук И. Звуки А, У, И.	Звук А Звук У. Звуки А,У. Звук И. Звуки А, У, И.	12
ноябрь	1. 2. 3. 4.	Семья. Головные уборы. Одежда. Обувь.	Звук А Звук У. Звуки А,У. Звук И. Звуки А, У, И. Звук А Звук У.	Звук А Звук У. Звуки А,У. Звук И. Звуки А, У, И. Звук А Звук У.	12

			Звуки А, У. Звук И. Звуки А, У, И.	Звуки А, У. Звук И. Звуки А, У, И.	
декабрь	1. 2. 3. 4.	Зима. Зимние забавы. Домашние животные. Дикие животные наших лесов. Дикие животные жарких и северных стран. Птицы (дикие, домашние, зимующие)	Звуки М, Мь Звуки В, Вь Звуки Н, Нь. Звуки Ф, Фь	Звуки М, Мь Звуки В, Вь Звуки Н, Нь. Звуки Ф, Фь	12
январь	1. 2.	Посуда. Продукты питания.	Дифференциация звуков М-Мь, Н-Нь Звуки Ф-В (гласные звуки А О У И Ы) Заключительное занятие по пройденным гласным и согласным звукам. Согласные звуки М, В, Н, Ф.	Дифференциация звуков М-Мь, Н-Нь Звуки Ф-В (гласные звуки А О У И Ы) Заключительное занятие по пройденным гласным и согласным звукам. Согласные звуки М, В, Н, Ф.	6
февраль	1. 2. 3. 4.	<b>Почта. Спорт.</b> Транспорт (наземный, водный, воздушный) Наша армия. Защитники Отечества. Рабочие инструменты.	Звуки Б, Бь. Звуки П, Пь. Звуки Б-П. Звуки Д, Дь.	Звуки Б, Бь. Звуки П, Пь. Звуки Б-П. Звуки Д, Дь.	12
март	1. 2. 3. 4.	Весна. 8 марта. Профессии. Весна. Лес. Деревья весной. <b>НАШ детский сад.</b>	Звуки Т, Ть. Звуки Д-Т. Звуки Г, Гь. Звуки К, Кь.	Звуки Т, Ть. Звуки Д-Т. Звуки Г, Гь. Звуки К, Кь	12
Апрель	1. 2. 3.	Жидкая среда обитания. Рыбы.	Звуки Г-К. Звуки Х, Хь. Звуки Г-К-Х.	Звуки Г-К. Звуки Х, Хь. Звуки Г-К-Х.	12

	4.	Космос. День космонавтики. <b>Правила дорожного движения.</b>	Звуки С, Сь.	Звуки С, Сь.	
Май.	1. 2.	Сад-огород. Лето. .	Звуки З, Зь. Звуки С-З.	Звуки З, Зь. Звуки С-З.	6

Адаптированная основная образовательная программа не является статичной по своему характеру. Темы занятий могут видоизменяться в зависимости от возможностей и потребностей воспитанников

### 3.5. Календарный план воспитательной работы

Перечень основных государственных и народных праздников, памятных дат в календарном плане воспитательной работы в МБДОУ «Детский сад общеразвивающего вида № 40»

*Сентябрь:*

1 сентября: День знаний;

2 сентября: День окончания Второй мировой войны, День солидарности в борьбе с терроризмом;

8 сентября: Международный день распространения грамотности;

27 сентября: День воспитателя и всех дошкольных работников.

*Октябрь:*

1 октября: Международный день пожилых людей; Международный день музыки;

3 октября: День защиты животных;

4 октября: День учителя;

Третье воскресенье октября: День отца в России.

*Ноябрь:*

4 ноября: День народного единства;

8 ноября: День памяти погибших при исполнении служебных обязанностей сотрудников органов внутренних дел России;

Последнее воскресенье ноября: День матери в России;

30 ноября: День Государственного герба Российской Федерации.

*Декабрь:*

3 декабря: День неизвестного солдата; Международный день инвалидов (рекомендуется включать в план воспитательной работы с дошкольниками регионально и/или ситуативно);

5 декабря: День добровольца (волонтера) в России;

8 декабря: Международный день художника;

9 декабря: День Героев Отечества;

12 декабря: День Конституции Российской Федерации;

31 декабря: Новый год.

*Январь:*

27 января: День снятия блокады Ленинграда; День освобождения Красной армией крупнейшего «лагеря смерти» Аушвиц-Биркенау (Освенцима) - День памяти жертв



Холокоста (рекомендуется включать в план воспитательной работы с дошкольниками регионально и/или ситуативно).

*Февраль:*

5 февраля: День разгрома советскими войсками немецко-фашистских войск в Сталинградской битве (рекомендуется включать в план воспитательной работы с дошкольниками регионально и/или ситуативно);

8 февраля: День российской науки;

15 февраля: День памяти о россиянах, исполнявших служебный долг за пределами Отечества;

21 февраля: Международный день родного языка;

23 февраля: День защитника Отечества.

*Март:*

8 марта: Международный женский день;

18 марта: День воссоединения Крыма с Россией (рекомендуется включать в план воспитательной работы с дошкольниками регионально и/или ситуативно);

27 марта: Всемирный день театра.

*Апрель:*

12 апреля: День космонавтики;

*Май:*

1 мая: Праздник Весны и Труда;

9 мая: День Победы;

19 мая: День детских общественных организаций России;

24 мая: День славянской письменности и культуры.

*Июнь:*

1 июня: День защиты детей;

6 июня: День русского языка;

12 июня: День России;

22 июня: День памяти и скорби.

*Июль:*

8 июля: День семьи, любви и верности.

*Август:*

12 августа: День физкультурника;

22 августа: День Государственного флага Российской Федерации;

27 августа: День российского кино.

#### **4. ДОПОЛНИТЕЛЬНЫЙ РАЗДЕЛ**

##### **Краткая презентация Программы**

Адаптированная образовательная программа дошкольного образования для обучающихся с задержкой психического развития (далее - Программа) разработана с учетом специфики дошкольного образования как фундамента последующего общего образования, в соответствии:

- Федеральным государственным образовательным стандартом дошкольного образования (утвержден приказом Минобрнауки России от 17 октября 2013 г. № 1155,

зарегистрировано в Минюсте России 14 ноября 2013 г., регистрационный № 30384; в редакции приказа Минпросвещения России от 8 ноября 2022 г. № 955, зарегистрировано в Минюсте России 6 февраля 2023 г., регистрационный № 72264) (далее - ФГОС ДО);

- Федеральной адаптированной образовательной программой дошкольного образования для обучающихся с ограниченными возможностями здоровья (утверждена приказом Минпросвещения Российской Федерации от 24 ноября 2022 г. № 1022, зарегистрировано в Минюсте России 27 января 2023 г., регистрационный № 72149) (далее – ФАОП ДО).

<https://www.garant.ru/products/ipo/prime/doc/406149049/>

Нормативно-правовой основой для разработки Программы являются следующие нормативно-правовые документы:

**- Указ Президента Российской Федерации от 7 мая 2018 г. № 204 «О национальных целях и стратегических задачах развития Российской Федерации на период до 2024 года»;**

- Указ Президента Российской Федерации от 21 июля 2020 г. № 474 «О национальных целях развития Российской Федерации на период до 2030 года»;

- Указ Президента Российской Федерации от 9 ноября 2022 г. № 809 «Об утверждении основ государственной политики по сохранению и укреплению традиционных российских духовно-нравственных ценностей»;

- Федеральный закон от 29 декабря 2012 г. № 273-ФЗ «Об образовании в Российской Федерации» (с изм. и доп.);

- Федеральный закон от 31 июля 2020 г. № 304-ФЗ «О внесении изменений в Федеральный закон «Об образовании в Российской Федерации» по вопросам воспитания обучающихся»;

- Распоряжение Правительства Российской Федерации от 29 мая 2015 г. № 999-р «Об утверждении Стратегии развития воспитания в Российской Федерации на период до 2025 года»;

- Порядок организации и осуществления образовательной деятельности по основным общеобразовательным программам – образовательным программам дошкольного образования (утвержден приказом Минпросвещения России от 31 июля 2020 года № 373, зарегистрировано в Минюсте России 31 августа 2020 г., регистрационный № 59599);

- Санитарные правила СП 2.4.3648-20 «Санитарно-эпидемиологические требования к организациям воспитания и обучения, отдыха и оздоровления детей и молодежи (утверждены постановлением Главного государственного санитарного врача Российской Федерации от 28 сентября 2020 г. № 28, зарегистрировано в Минюсте России 18 декабря 2020 г., регистрационный № 61573);

- Устав муниципального бюджетного дошкольного образовательного учреждения «Центр развития ребенка – детский сад №122» (далее - ДОО);

- Лицензия ДОО на осуществление образовательной деятельности;

- Программа развития ДОО.

- Программа воспитания и обучения дошкольников с задержкой психического развития/ под ред. Л.Б. Баряевой, К.А. Логиной

#### **Целью программы является**

- обеспечение условий для дошкольного образования, определяемых общими и особыми потребностями обучающегося дошкольного возраста с ЗПР, индивидуальными особенностями его развития и состояния здоровья.

#### **Задачи:**

- реализация содержания Программы;

- коррекция недостатков психофизического развития обучающихся с ЗПР;

- охрана и укрепление физического и психического здоровья обучающихся с ЗПР, в том числе их эмоционального благополучия;

- обеспечение равных возможностей для полноценного развития ребенка с ЗПР в период дошкольного образования независимо от места проживания, пола, нации, языка, социального статуса;

- создание благоприятных условий развития в соответствии с их возрастными, психофизическими и индивидуальными особенностями, развитие способностей и творческого потенциала каждого ребенка с ЗПР как субъекта отношений с педагогическим работником, родителями (законными представителями), другими детьми;

- объединение обучения и воспитания в целостный образовательный процесс на основе духовно-нравственных и социокультурных ценностей, принятых в обществе правил и норм поведения в интересах человека, семьи, общества;

- формирование общей культуры личности обучающихся с ЗПР, развитие их социальных, нравственных, эстетических, интеллектуальных, физических качеств, инициативности, самостоятельности и ответственности ребенка, формирование предпосылок учебной деятельности;
- формирование социокультурной среды, соответствующей психофизическим и индивидуальным особенностям развития обучающихся с ЗПР;
- обеспечение психолого-педагогической поддержки родителей (законных представителей) и повышение их компетентности в вопросах развития, образования, реабилитации (абилитации), охраны и укрепления здоровья обучающихся с ЗПР;
- обеспечение преемственности целей, задач и содержания дошкольного и начального общего образования

Программа состоит из обязательной части и части, формируемой участниками образовательных отношений. Обе части являются взаимодополняющими и необходимыми с точки зрения реализации требований ФГОС ДО.

В части, формируемой участниками образовательных отношений, представлены выбранные участниками образовательных отношений программы, направленные на развитие детей в образовательных областях, видах деятельности и культурных практиках, с учетом приоритетных направлений, климатических особенностей и ориентированные на потребность детей и их родителей (законных представителей).

В части Программы, формируемой участниками образовательных отношений, представлены парциальные программы:

- *Осокина Т.И. «Обучение детей плаванию в детском саду»;*
- *Лыкова И.А. «Жизнь без опасности».*

Объем обязательной части Программы составляет не менее 60% от ее общего объема; части, формируемой участниками образовательных отношений, не более 40%. Структура Программы в соответствии с требованиями ФГОС ДО включает три основных раздела - целевой, содержательный и организационный.

*Целевой раздел* Программы включает пояснительную записку и планируемые результаты освоения Программы, определяет ее цели и задачи, принципы и подходы к формированию Программы, планируемые результаты ее освоения в виде целевых ориентиров. *Содержательный раздел* Программы включает описание образовательной деятельности по пяти образовательным областям: социально-коммуникативное развитие; познавательное развитие; речевое развитие; художественно-эстетическое развитие; физическое развитие; формы, способы, методы и средства реализации Программы; характер взаимодействия с педагогическим работником; взаимодействия с семьями воспитанников, содержание образовательной деятельности по профессиональной коррекции нарушений развития обучающихся (программу коррекционно-развивающей работы), рабочую программу воспитания.

Программа коррекционно-развивающей работы:

- является неотъемлемой частью Программы в условиях групп комбинированной и компенсирующей направленности;
- обеспечивает достижение максимальной реализации реабилитационного потенциала;
- учитывает особые образовательные потребности обучающихся раннего и дошкольного возраста с ОВЗ, удовлетворение которых открывает возможность общего образования.

Организационный раздел Программы содержит психолого-педагогические и кадровые условия, обеспечивающие развитие ребенка с ТНР, особенности организации развивающей предметно-пространственной среды, материально-техническое обеспечение Программы, организацию режима пребывания обучающихся, в том числе учебный план и календарный учебный график, а также календарный план воспитательной работы ДОО.

Программа содержит рекомендации по развивающему оцениванию достижения целей в форме педагогической и психологической диагностики развития обучающихся, а также качества реализации Программы. Система оценивания качества реализации

Программа направлена в первую очередь на оценивание созданных ДОО условий внутри образовательного процесса.

Описание традиционных событий, праздников и мероприятий с учетом региональных и других социокультурных особенностей включены в часть, формируемую участниками образовательных отношений.

Социальными заказчиками образовательной деятельности ДОО являются, в первую очередь, родители (законные представители) воспитанников.

Главными целями взаимодействия педагогического коллектива ДОО с семьями обучающихся дошкольного возраста являются:

- обеспечение психолого-педагогической поддержки семьи и повышение компетентности родителей (законных представителей) в вопросах образования, охраны и укрепления здоровья детей раннего и дошкольного возрастов;

- обеспечение единства подходов к воспитанию и обучению детей в условиях ДОО и семьи; повышение воспитательного потенциала семьи.

Достижение этих целей осуществляются через решение основных задач:

- информирование родителей (законных представителей) и общественности относительно целей ДОО, общих для всего образовательного пространства Российской Федерации, о мерах господдержки семьям, имеющим детей дошкольного возраста, а также об образовательной программе, реализуемой в ДОО;

- просвещение родителей (законных представителей), повышение их правовой, психолого-педагогической компетентности в вопросах охраны и укрепления здоровья, развития и образования детей;

- способствование развитию ответственного и осознанного родительства как базовой основы благополучия семьи;

- построение взаимодействия в форме сотрудничества и установления партнёрских отношений с родителями (законными представителями) детей раннего и дошкольного возраста для решения образовательных задач;

- вовлечение родителей (законных представителей) в образовательный процесс.